



# COMUNE DI SURBO

(Provincia di Lecce)

Via Pisanelli, 23 - 73010 Surbo (Le)  
Telefono: 0832 360800 - Fax: 0832 360821  
Email: [servizitecnici@comune.surbo.le.it](mailto:servizitecnici@comune.surbo.le.it)  
Posta Elettronica Certificata: [comunesurbo@pec.it](mailto:comunesurbo@pec.it)

## PEBA Piano di Eliminazione delle Barriere Architettoniche

(L. n. 41/86, art. 32 c. 21 e L. n. 104/1992, art. 24)



**AII. 03**


**SCHEDE DI INDAGINE B) DELLO STATO DI FATTO DEI PERCORSI URBANI E DELLE SOLUZIONI PROGETTUALI, CON STIMA DEI COSTI PER L'ELIMINAZIONE DELLE BARRIERE ARCHITETTONICHE - PROGRAMMAZIONE INTERVENTI**


Il progettista:  
Arch. Daniele CATALDO

Il Responsabile del Settore Tecnico:  
Arch. Maria Carmela DE LORENZO

Il Sindaco:  
Prof. Oronzo TRIO

Data: Dicembre 2023



SCHEDA DI RILIEVO DELLE BARRIERE (URBANO) B.01						
Nome spazio esterno: Piazza Unità Europea						
Indirizzo: Piazza Unità Europea						
Rilevatore: arch. Daniele Cataldo Data rilievo: 04/11/2023						
Rif.	AMBITO DI VERIFICA	Rif. Normativo:	SI	NO	Note	Stima dei costi €
<b>1 PAVIMENTAZIONE</b>						
1.1	Il percorso pedonale è largo meno di 90 cm o presenta strozzature?	D.P.R. 503/96 artt. 4 e 5 DM 236/89 artt. 4.2, 4.2.1 e 8.2, 8.2.1	X			
1.2	La pendenza trasversale è superiore all' 1 %?	D.P.R. 503/96 artt. 4 e 5 DM 236/89 artt. 4.2, 4.2.1 e 8.2, 8.2.1		X		
1.3	La superficie del percorso risulta sdruciolevole? La finitura del percorso risulta degradata e/o sconnessa?	D.P.R. 503/96 artt.15 DM 236/89 artt. 4.2.2 e 8.2.2		X		
1.4	Ci sono elementi nel percorso che sporgono dalla quota della pavimentazione?	D.P.R. 503/96 artt.15 DM 236/89 artt. 4.2.2 e 8.2.2	X			2 500,00
1.5	Le intersezioni tra percorso pedonale e zona carrabile sono opportunamente segnalate anche ai non vedenti ?	D.P.R. 503/96 artt. 5 e 6 DM 236/89 artt. 4.2, 4.2.1 e 8.2.1		X		6 500,00
Sommano						9 000,00
<b>2 DISLIVELLI</b>						
2.1	E' necessario prevedere l'inserimento di una rampa per il superamento dei gradini ortogonali al percorso pedonale?	D.P.R. 503/96 artt. 4 e 7 DM 236/89 artt. 4.1.10, 4.1.11 e 8.1.10, 8.1.11	X			3 500,00
2.2	Le eventuali variazioni di livello dei percorsi tramite rampa sono evidenziate con variazioni cromatiche?	D.P.R. 503/96 artt. 4 e 7 DM 236/89 artt. 4.1.10, 4.1.11 e 8.1.10, 8.1.11		X		4 500,00
2.3	E' necessaria prevedere la sostituzione delle eventuali rampe?	D.P.R. 503/96 artt. 4 e 7 DM 236/89 artt. 4.1.10, 4.1.11 e 8.1.10, 8.1.11	X			6 500,00
2.4	Si rileva la necessità di superare un dislivello creato da una serie di gradini tramite meccanismi?	D.P.R. 503/96 artt. 4 DM 236/89 artt. 4.1.12, 4.1.13 e 8.1.12, 8.1.13		X		
Sommano						14 500,00
<b>3 OSTACOLI</b>						
3.1	Gli elementi di arredo riducono il passaggio al di sotto di 90 cm?	D.P.R. 503/96 artt. 4 e 5 DM 236/89 artt. 4.2.1 e 8.2.1		X		
3.2	Ci sono elementi di arredo posti ad altezza da terra inferiore a 2,10 m?	D.P.R. 503/96 artt. 4 e 5 DM 236/89 artt. 4.2.1 e 8.2.1		X		
Sommano						0,00
<b>4 PARCHEGGIO</b>						
4.1	I parcheggi riservati alle persone con ridotte o impedite capacità motorie sono inferiori ad uno ogni 50?	D.P.R. 503/96 artt. 13 e 16 DM 236/89 artt. 4.2.3 e 8.2.3		X		
4.2	La segnaletica verticale/orizzontale esistente rispetta la normativa ?	D.P.R. 503/96 artt. 13 e 16 DM 236/89 artt. 4.2.3 e 8.2.3		X		2 600,00
4.3	E' presente almeno la segnaletica orizzontale ad indicazione di percorso protetto?	D.P.R. 503/96 artt.1 DM 236/89 artt. 2		X		4 500,00
Sommano						7 100,00
<b>5 VARIE</b>						
5.1	E' necessario prevedere la sostituzione del semaforo esistente con uno per non vedenti?	D.P.R. 503/96 artt. 6			non ci sono semafori	
5.2	E' necessario prevedere inserimento o adeguamento dell'illuminazione pubblica?	D.P.R. 503/96 artt. 6	X			25 000,00
5.3	Dove il livello del passaggio pedonale coincide con quello della carreggiata risulta opportunamente delimitato?	D.P.R. 503/96 artt.5 DM 236/89 artt. 8.2.1		X		15 000,00
Sommano						40 000,00
<b>TOTALE COSTO INTERVENTI SCHEDA B1</b>						<b>70 600,00</b>

SCHEDA DI RILIEVO DELLE BARRIERE (URBANO) B.02						
Nome spazio esterno: Piazza Aldo Moro						
Indirizzo: Piazza Aldo Moro						
Rilevatore: arch. Daniele Cataldo				Data rilievo: 04/11/2023		
Rif.	AMBITO DI VERIFICA	Rif. Normativo:	SI	NO	Note	Stima dei costi €
<b>1 PAVIMENTAZIONE</b>						
1.1	Il percorso pedonale è largo meno di 90 cm o presenta strozzature?	D.P.R. 503/96 artt. 4 e 5 DM 236/89 artt. 4.2, 4.2.1 e 8.2, 8.2.1		X		
1.2	La pendenza trasversale è superiore all' 1 %?	D.P.R. 503/96 artt. 4 e 5 DM 236/89 artt. 4.2, 4.2.1 e 8.2, 8.2.1		X		
1.3	La superficie del percorso risulta sdrucciolevole? La finitura del percorso risulta degradata e/o sconnessa?	D.P.R. 503/96 artt.15 DM 236/89 artt. 4.2.2 e 8.2.2	X		parte dei percorsi pedonali risultano sconnessi	25 000,00
1.4	Ci sono elementi nel percorso che sporgono dalla quota della pavimentazione?	D.P.R. 503/96 artt.15 DM 236/89 artt. 4.2.2 e 8.2.2	X			3 000,00
1.5	Le intersezioni tra percorso pedonale e zona carrabile sono opportunamente segnalate anche ai non vedenti ?	D.P.R. 503/96 artt. 5 e 6 DM 236/89 artt. 4.2, 4.2.1 e 8.2.1		X		9 000,00
Sommano						37 000,00
<b>2 DISLIVELLI</b>						
2.1	E' necessario prevedere l'inserimento di una rampa per il superamento dei gradini ortogonali al percorso pedonale?	D.P.R. 503/96 artt. 4 e 7 DM 236/89 artt. 4.1.10, 4.1.11 e 8.1.10, 8.1.11	X			4 600,00
2.2	Le eventuali variazioni di livello dei percorsi tramite rampa sono evidenziate con variazioni cromatiche?	D.P.R. 503/96 artt. 4 e 7 DM 236/89 artt. 4.1.10, 4.1.11 e 8.1.10, 8.1.11		X		4 500,00
2.3	E' necessario prevedere la sostituzione delle eventuali rampe?	D.P.R. 503/96 artt. 4 e 7 DM 236/89 artt. 4.1.10, 4.1.11 e 8.1.10, 8.1.11	X			3 500,00
2.4	Si rileva la necessità di superare un dislivello creato da una serie di gradini tramite meccanismi?	D.P.R. 503/96 artt. 4 DM 236/89 artt. 4.1.12, 4.1.13 e 8.1.12, 8.1.13		X		
Sommano						12 600,00
<b>3 OSTACOLI</b>						
3.1	Gli elementi di arredo riducono il passaggio al di sotto di 90 cm?	D.P.R. 503/96 artt. 4 e 5 DM 236/89 artt. 4.2.1 e 8.2.1		X		
3.2	Ci sono elementi di arredo posti ad altezza da terra inferiore a 2,10 m?	D.P.R. 503/96 artt. 4 e 5 DM 236/89 artt. 4.2.1 e 8.2.1		X		
Sommano						0,00
<b>4 PARCHEGGIO</b>						
4.1	I parcheggi riservati alle persone con ridotte o impedite capacità motorie sono inferiori ad uno ogni 50?	D.P.R. 503/96 artt. 13 e 16 DM 236/89 artt. 4.2.3 e 8.2.3	X			10 500,00
4.2	La segnaletica verticale le/orizzontale esistente rispetta la normativa ?	D.P.R. 503/96 artt. 13 e 16 DM 236/89 artt. 4.2.3 e 8.2.3		X		4 500,00
4.3	E' presente almeno la segnaletica orizzontale ad indicazione di percorso protetto?	D.P.R. 503/96 artt.1 DM 236/89 artt. 2		X		3 500,00
Sommano						18 500,00
<b>5 VARIE</b>						
5.1	E' necessario prevedere la sostituzione del semaforo esistente con uno per non vedenti?	D.P.R. 503/96 artt. 6			non ci sono semafori	
5.2	E' necessario prevedere inserimento o adeguamento dell'illuminazione pubblica?	D.P.R. 503/96 artt. 6	X			20 000,00
5.3	Dove il livello del passaggio pedonale coincide con quello della carreggiata risulta opportunamente delimitato?	D.P.R. 503/96 artt.5 DM 236/89 artt. 8.2.1		X		8 500,00
Sommano						28 500,00
<b>TOTALE COSTO INTERVENTI SCHEDA B2</b>						<b>96 600,00</b>



SCHEDA DI RILIEVO DELLE BARRIERE (URBANO) B.03						
Nome spazio esterno: Piazza Marinetti - Giorgilorio						
Indirizzo: Piazza Marinetti - Giorgilorio						
Rilevatore: arch. Daniele Cataldo Data rilievo: 04/11/2023						
Rif.	AMBITO DI VERIFICA	Rif. Normativo:	SI	NO	Note	Stima dei costi €
<b>1 PAVIMENTAZIONE</b>						
1.1	Il percorso pedonale è largo meno di 90 cm o presenta strozzature?	D.P.R. 503/96 artt. 4 e 5 DM 236/89 artt. 4.2, 4.2.1 e 8.2, 8.2.1		X		
1.2	La pendenza trasversale è superiore all' 1 %?	D.P.R. 503/96 artt. 4 e 5 DM 236/89 artt. 4.2, 4.2.1 e 8.2, 8.2.1		X		
1.3	La superficie del percorso risulta sdrucciolevole? La finitura del percorso risulta degradata e/o sconnessa?	D.P.R. 503/96 artt.15 DM 236/89 artt. 4.2.2 e 8.2.2	X		parte dei percorsi pedonali risultano sconnessi	25 000,00
1.4	Ci sono elementi nel percorso che sporgono dalla quota della pavimentazione?	D.P.R. 503/96 artt.15 DM 236/89 artt. 4.2.2 e 8.2.2	X			3 200,00
1.5	Le intersezioni tra percorso pedonale e zona carrabile sono opportunamente segnalate anche ai non vedenti ?	D.P.R. 503/96 artt. 5 e 6 DM 236/89 artt. 4.2, 4.2.1 e 8.2.1		X		7 000,00
Sommano						35 200,00
<b>2 DISLIVELLI</b>						
2.1	E' necessario prevedere l'inserimento di una rampa per il superamento dei gradini ortogonali al percorso pedonale?	D.P.R. 503/96 artt. 4 e 7 DM 236/89 artt. 4.1.10, 4.1.11 e 8.1.10, 8.1.11		X		6 000,00
2.2	Le eventuali variazioni di livello dei percorsi tramite rampa sono evidenziate con variazioni cromatiche?	D.P.R. 503/96 artt. 4 e 7 DM 236/89 artt. 4.1.10, 4.1.11 e 8.1.10, 8.1.11		X		4 000,00
2.3	E' necessario prevedere la sostituzione delle eventuali rampe?	D.P.R. 503/96 artt. 4 e 7 DM 236/89 artt. 4.1.10, 4.1.11 e 8.1.10, 8.1.11	X			6 000,00
2.4	Si rileva la necessità di superare un dislivello creato da una serie di gradini tramite meccanismi?	D.P.R. 503/96 artt. 4 DM 236/89 artt. 4.1.12, 4.1.13 e 8.1.12, 8.1.13		X		
Sommano						16 000,00
Rif.	AMBITO DI VERIFICA	Rif. Normativo:	SI	NO	Note	Stima dei costi €
<b>3 OSTACOLI</b>						
3.1	Gli elementi di arredo riducono il passaggio al di sotto di 90 cm?	D.P.R. 503/96 artt. 4 e 5 DM 236/89 artt. 4.2.1 e 8.2.1	X			1 500,00
3.2	Ci sono elementi di arredo posti ad altezza da terra inferiore a 2,10 m?	D.P.R. 503/96 artt. 4 e 5 DM 236/89 artt. 4.2.1 e 8.2.1	X			1 000,00
Sommano						2 500,00
<b>4 PARCHEGGIO</b>						
4.1	I parcheggi riservati alle persone con ridotte o impedito capacità motorie sono inferiori ad uno ogni 50?	D.P.R. 503/96 artt. 13 e 16 DM 236/89 artt. 4.2.3 e 8.2.3		X		
4.2	La segnaletica verticale le/orizzontale esistente rispetta la normativa ?	D.P.R. 503/96 artt. 13 e 16 DM 236/89 artt. 4.2.3 e 8.2.3		X		4 000,00
4.3	E' presente almeno la segnaletica orizzontale ad indicazione di percorso protetto?	D.P.R. 503/96 artt.1 DM 236/89 artt. 2		X		6 500,00
Sommano						10 500,00
<b>5 VARIE</b>						
5.1	E' necessario prevedere la sostituzione del semaforo esistente con uno per non vedenti?	D.P.R. 503/96 artt. 6			non ci sono semafori	
5.2	E' necessario prevedere inserimento o adeguamento dell'illuminazione pubblica?	D.P.R. 503/96 artt. 6	X			20 000,00
5.3	Dove il livello del passaggio pedonale coincide con quello della carreggiata risulta opportunamente delimitato?	D.P.R. 503/96 artt.5 DM 236/89 artt. 8.2.1		X		6 300,00
Sommano						26 300,00
<b>TOTALE COSTO INTERVENTI SCHEDA B3</b>						<b>90 500,00</b>





COMUNE DI SURBO (LE) - P.E.B.A.

COMUNE DI SURBO (LE) - P.E.B.A.						
SCHEDA DI RILIEVO DELLE BARRIERE (URBANO) B.04			 			
Nome spazio esterno: Piazzetta dei Caduti - Largo Vittoria						
Indirizzo: Piazzetta dei Caduti - Largo Vittoria						
Rilevatore: arch. Daniele Cataldo			Data rilievo: 05/11/2023			
Rif.	AMBITO DI VERIFICA	Rif. Normativo:	SI	NO	Note	Stima dei costi €
1	PAVIMENTAZIONE					
1.1	Il percorso pedonale è largo meno di 90 cm o presenta strozzature?	D.P.R. 503/96 artt. 4 e 5 DM 236/89 artt. 4.2, 4.2.1 e 8.2, 8.2.1		X		
1.2	La pendenza trasversale è superiore all' 1 %?	D.P.R. 503/96 artt. 4 e 5 DM 236/89 artt. 4.2, 4.2.1 e 8.2, 8.2.1		X		
1.3	La superficie del percorso risulta sdrucciolevole? La finitura del percorso risulta degradata e/o sconnessa?	D.P.R. 503/96 artt.15 DM 236/89 artt. 4.2.2 e 8.2.2		X		
1.4	Ci sono elementi nel percorso che sporgono dalla quota della pavimentazione?	D.P.R. 503/96 artt.15 DM 236/89 artt. 4.2.2 e 8.2.2		X		
1.5	Le intersezioni tra percorso pedonale e zona carrabile sono opportunamente segnalate anche ai non vedenti ?	D.P.R. 503/96 artt. 5 e 6 DM 236/89 artt. 4.2, 4.2.1 e 8.2.1		X		
Sommano						4 500,00
Sommano						4 500,00
2	DISLIVELLI					
2.1	E' necessario prevedere l'inserimento di una rampa per il superamento dei gradini ortogonali al percorso pedonale?	D.P.R. 503/96 artt. 4 e 7 DM 236/89 artt. 4.1.10, 4.1.11 e 8.1.10, 8.1.11		X		
2.2	Le eventuali variazioni di livello dei percorsi tramite rampa sono evidenziate con variazioni cromatiche?	D.P.R. 503/96 artt. 4 e 7 DM 236/89 artt. 4.1.10, 4.1.11 e 8.1.10, 8.1.11		X		
Sommano						2 500,00
2.3	E' necessario prevedere la sostituzione delle eventuali rampe?	D.P.R. 503/96 artt. 4 e 7 DM 236/89 artt. 4.1.10, 4.1.11 e 8.1.10, 8.1.11		X		
2.4	Si rileva la necessità di superare un dislivello creato da una serie di gradini tramite meccanismi?	D.P.R. 503/96 artt. 4 DM 236/89 artt. 4.1.12, 4.1.13 e 8.1.12, 8.1.13		X		
Sommano						2 500,00
Rif.	AMBITO DI VERIFICA	Rif. Normativo:	SI	NO	Note	Stima dei costi €
3	OSTACOLI					
3.1	Gli elementi di arredo riducono il passaggio al di sotto di 90 cm?	D.P.R. 503/96 artt. 4 e 5 DM 236/89 artt. 4.2.1 e 8.2.1		X		
3.2	Ci sono elementi di arredo posti ad altezza da terra inferiore a 2,10 m?	D.P.R. 503/96 artt. 4 e 5 DM 236/89 artt. 4.2.1 e 8.2.1		X		
Sommano						0,00
4	PARCHEGGIO					
4.1	I parcheggi riservati alle persone con ridotte o impedite capacità motorie sono inferiori ad uno ogni 50?	D.P.R. 503/96 artt. 13 e 16 DM 236/89 artt. 4.2.3 e 8.2.3		X		
4.2	La segnaletica verticale le/orizzontale esistente rispetta la normativa ?	D.P.R. 503/96 artt. 13 e 16 DM 236/89 artt. 4.2.3 e 8.2.3		X		
4.3	E' presente almeno la segnaletica orizzontale ad indicazione di percorso protetto?	D.P.R. 503/96 artt.1 DM 236/89 artt. 2		X		
Sommano						2 000,00
Sommano						4 500,00
5	VARIE					
5.1	E' necessario prevedere la sostituzione del semaforo esistente con uno per non vedenti?	D.P.R. 503/96 artt. 6			non ci sono semafori	
5.2	E' necessario prevedere inserimento o adeguamento dell'illuminazione pubblica?	D.P.R. 503/96 artt. 6	X			
Sommano						6 000,00
5.3	Dove il livello del passaggio pedonale coincide con quello della carreggiata risulta opportunamente delimitato?	D.P.R. 503/96 artt.5 DM 236/89 artt. 8.2.1		X		
Sommano						2 500,00
Sommano						8 500,00
<b>TOTALE COSTO INTERVENTI SCHEDA B4</b>						<b>20 000,00</b>



COMUNE DI SURBO (LE) - P.E.B.A.

COMUNE DI SURBO (LE) - P.E.B.A.						
SCHEDA DI RILIEVO DELLE BARRIERE (URBANO)		B.05		 		
Nome spazio esterno: Piazzetta E. De Giorgi						
Indirizzo: Piazzetta E. De Giorgi						
Rilevatore: arch. Daniele Cataldo Data rilievo: 06/11/2023						
Rif.	AMBITO DI VERIFICA	Rif. Normativo:	SI	NO	Note	Stima dei costi €
<b>1 PAVIMENTAZIONE</b>						
1.1	Il percorso pedonale è largo meno di 90 cm o presenta strozzature?	D.P.R. 503/96 artt. 4 e 5 DM 236/89 artt. 4.2, 4.2.1 e 8.2, 8.2.1		X		
1.2	La pendenza trasversale è superiore all' 1 %?	D.P.R. 503/96 artt. 4 e 5 DM 236/89 artt. 4.2, 4.2.1 e 8.2, 8.2.1		X		
1.3	La superficie del percorso risulta sdrucciolevole? La finitura del percorso risulta degradata e/o sconnessa?	D.P.R. 503/96 artt.15 DM 236/89 artt. 4.2.2 e 8.2.2	X		parte dei percorsi pedonali risultano sconnessi	7 000,00
1.4	Ci sono elementi nel percorso che sporgono dalla quota della pavimentazione?	D.P.R. 503/96 artt.15 DM 236/89 artt. 4.2.2 e 8.2.2	X			
1.5	Le intersezioni tra percorso pedonale e zona carrabile sono opportunamente segnalate anche ai non vedenti ?	D.P.R. 503/96 artt. 5 e 6 DM 236/89 artt. 4.2, 4.2.1 e 8.2.1		X		5 000,00
Sommano						12 000,00
<b>2 DISLIVELLI</b>						
2.1	E' necessario prevedere l'inserimento di una rampa per il superamento dei gradini ortogonali al percorso pedonale?	D.P.R. 503/96 artt. 4 e 7 DM 236/89 artt. 4.1.10, 4.1.11 e 8.1.10, 8.1.11		X		
2.2	Le eventuali variazioni di livello dei percorsi tramite rampa sono evidenziate con variazioni cromatiche?	D.P.R. 503/96 artt. 4 e 7 DM 236/89 artt. 4.1.10, 4.1.11 e 8.1.10, 8.1.11		X		4 000,00
2.3	E' necessario prevedere la sostituzione delle eventuali rampe?	D.P.R. 503/96 artt. 4 e 7 DM 236/89 artt. 4.1.10, 4.1.11 e 8.1.10, 8.1.11	X			4 500,00
2.4	Si rileva la necessità di superare un dislivello creato da una serie di gradini tramite meccanismi?	D.P.R. 503/96 artt. 4 DM 236/89 artt. 4.1.12, 4.1.13 e 8.1.12, 8.1.13		X		
Sommano						8 500,00
Rif.	AMBITO DI VERIFICA	Rif. Normativo:	SI	NO	Note	Stima dei costi €
<b>3 OSTACOLI</b>						
3.1	Gli elementi di arredo riducono il passaggio al di sotto di 90 cm?	D.P.R. 503/96 artt. 4 e 5 DM 236/89 artt. 4.2.1 e 8.2.1		X		
3.2	Ci sono elementi di arredo posti ad altezza da terra inferiore a 2,10 m?	D.P.R. 503/96 artt. 4 e 5 DM 236/89 artt. 4.2.1 e 8.2.1		X		
Sommano						0,00
<b>4 PARCHEGGIO</b>						
4.1	I parcheggi riservati alle persone con ridotte o impedito capacità motorie sono inferiori ad uno ogni 50?	D.P.R. 503/96 artt. 13 e 16 DM 236/89 artt. 4.2.3 e 8.2.3	X			6 000,00
4.2	La segnaletica verticale le/orizzontale esistente rispetta la normativa ?	D.P.R. 503/96 artt. 13 e 16 DM 236/89 artt. 4.2.3 e 8.2.3		X		4 000,00
4.3	E' presente almeno la segnaletica orizzontale ad indicazione di percorso protetto?	D.P.R. 503/96 artt.1 DM 236/89 artt. 2		X		3 500,00
Sommano						13 500,00
<b>5 VARIE</b>						
5.1	E' necessario prevedere la sostituzione del semaforo esistente con uno per non vedenti?	D.P.R. 503/96 artt. 6		X		
5.2	E' necessario prevedere inserimento o adeguamento dell'illuminazione pubblica?	D.P.R. 503/96 artt. 6		X		8 500,00
5.3	Dove il livello del passaggio pedonale coincide con quello della carreggiata risulta opportunamente delimitato?	D.P.R. 503/96 artt.5 DM 236/89 artt. 8.2.1		X		2 500,00
Sommano						11 000,00
<b>TOTALE COSTO INTERVENTI SCHEDA B5</b>						<b>45 000,00</b>


COMUNE DI SURBO (LE) - P.E.B.A.

COMUNE DI SURBO (LE) - P.E.B.A.						
SCHEDA DI RILIEVO DELLE BARRIERE (URBANO) B.06					 	
Nome spazio esterno: Piazzetta S. Oronzo - Due Colonne						
Indirizzo: Piazzetta S. Oronzo - Due Colonne						
Rilevatore: arch. Daniele Cataldo Data rilievo: 06/11/2023						
Rif.	AMBITO DI VERIFICA	Rif. Normativo:	SI	NO	Note	Stima dei costi €
<b>1 PAVIMENTAZIONE</b>						
1.1	Il percorso pedonale è largo meno di 90 cm o presenta strozzature?	D.P.R. 503/96 artt. 4 e 5 DM 236/89 artt. 4.2, 4.2.1 e 8.2, 8.2.1		X		
1.2	La pendenza trasversale è superiore all' 1 %?	D.P.R. 503/96 artt. 4 e 5 DM 236/89 artt. 4.2, 4.2.1 e 8.2, 8.2.1		X		
1.3	La superficie del percorso risulta sdrucciolevole? La finitura del percorso risulta degradata e/o sconnessa?	D.P.R. 503/96 artt.15 DM 236/89 artt. 4.2.2 e 8.2.2	X		parte dei percorsi pedonali risultano sconnessi	12 000,00
1.4	Ci sono elementi nel percorso che sporgono dalla quota della pavimentazione?	D.P.R. 503/96 artt.15 DM 236/89 artt. 4.2.2 e 8.2.2	X			3 500,00
1.5	Le intersezioni tra percorso pedonale e zona carrabile sono opportunamente segnalate anche ai non vedenti ?	D.P.R. 503/96 artt. 5 e 6 DM 236/89 artt. 4.2, 4.2.1 e 8.2.1		X		4 500,00
Sommano						20 000,00
<b>2 DISLIVELLI</b>						
2.1	E' necessario prevedere l'inserimento di una rampa per il superamento dei gradini ortogonali al percorso pedonale?	D.P.R. 503/96 artt. 4 e 7 DM 236/89 artt. 4.1.10, 4.1.11 e 8.1.10, 8.1.11		X		
2.2	Le eventuali variazioni di livello dei percorsi tramite rampa sono evidenziate con variazioni cromatiche?	D.P.R. 503/96 artt. 4 e 7 DM 236/89 artt. 4.1.10, 4.1.11 e 8.1.10, 8.1.11		X		2 500,00
2.3	E' necessario prevedere la sostituzione delle eventuali rampe?	D.P.R. 503/96 artt. 4 e 7 DM 236/89 artt. 4.1.10, 4.1.11 e 8.1.10, 8.1.11	X			5 500,00
2.4	Si rileva la necessità di superare un dislivello creato da una serie di gradini tramite meccanismi?	D.P.R. 503/96 artt. 4 DM 236/89 artt. 4.1.12, 4.1.13 e 8.1.12, 8.1.13		X		
Sommano						8 000,00
Rif.	AMBITO DI VERIFICA	Rif. Normativo:	SI	NO	Note	Stima dei costi €
<b>3 OSTACOLI</b>						
3.1	Gli elementi di arredo riducono il passaggio al di sotto di 90 cm?	D.P.R. 503/96 artt. 4 e 5 DM 236/89 artt. 4.2.1 e 8.2.1		X		
3.2	Ci sono elementi di arredo posti ad altezza da terra inferiore a 2,10 m?	D.P.R. 503/96 artt. 4 e 5 DM 236/89 artt. 4.2.1 e 8.2.1		X		
Sommano						0,00
<b>4 PARCHEGGIO</b>						
4.1	I parcheggi riservati alle persone con ridotte o impedite capacità motorie sono inferiori ad uno ogni 50?	D.P.R. 503/96 artt. 13 e 16 DM 236/89 artt. 4.2.3 e 8.2.3	X			5 000,00
4.2	La segnaletica verticale le/orizzontale esistente rispetta la normativa ?	D.P.R. 503/96 artt. 13 e 16 DM 236/89 artt. 4.2.3 e 8.2.3		X		3 500,00
4.3	E' presente almeno la segnaletica orizzontale ad indicazione di percorso protetto?	D.P.R. 503/96 artt.1 DM 236/89 artt. 2		X		3 000,00
Sommano						11 500,00
<b>5 VARIE</b>						
5.1	E' necessario prevedere la sostituzione del semaforo esistente con uno per non vedenti?	D.P.R. 503/96 artt. 6		X		
5.2	E' necessario prevedere inserimento o adeguamento dell'illuminazione pubblica?	D.P.R. 503/96 artt. 6	X			12 000,00
5.3	Dove il livello del passaggio pedonale coincide con quello della carreggiata risulta opportunamente delimitato?	D.P.R. 503/96 artt.5 DM 236/89 artt. 8.2.1		X		2 500,00
Sommano						14 500,00
<b>TOTALE COSTO INTERVENTI SCHEDA B6</b>						<b>54 000,00</b>


COMUNE DI SURBO (LE) - P.E.B.A.

COMUNE DI SURBO (LE) - P.E.B.A.						
SCHEDA DI RILIEVO DELLE BARRIERE (URBANO) B.07		 				
Nome spazio esterno: Piazzetta L. Van Beethoven						
Indirizzo: Piazzetta L. Van Beethoven						
Rilevatore: arch. Daniele Cataldo Data rilievo: 06/11/2023						
Rif.	AMBITO DI VERIFICA	Rif. Normativo:	SI	NO	Note	Stima dei costi €
1	<b>PAVIMENTAZIONE</b>					
1.1	Il percorso pedonale è largo meno di 90 cm o presenta strozzature?	D.P.R. 503/96 artt. 4 e 5 DM 236/89 artt. 4.2, 4.2.1 e 8.2, 8.2.1		X		
1.2	La pendenza trasversale è superiore all' 1 %?	D.P.R. 503/96 artt. 4 e 5 DM 236/89 artt. 4.2, 4.2.1 e 8.2, 8.2.1	X			3 500,00
1.3	La superficie del percorso risulta sdrucciolevole? La finitura del percorso risulta degradata e/o sconnessa?	D.P.R. 503/96 artt.15 DM 236/89 artt. 4.2.2 e 8.2.2	X		i percorsi pedonali risultano sconnessi	25 000,00
1.4	Ci sono elementi nel percorso che sporgono dalla quota della pavimentazione?	D.P.R. 503/96 artt.15 DM 236/89 artt. 4.2.2 e 8.2.2	X			3 000,00
1.5	Le intersezioni tra percorso pedonale e zona carrabile sono opportunamente segnalate anche ai non vedenti ?	D.P.R. 503/96 artt. 5 e 6 DM 236/89 artt. 4.2, 4.2.1 e 8.2.1		X		5 000,00
Sommano						36 500,00
2	<b>DISLIVELLI</b>					
2.1	E' necessario prevedere l'inserimento di una rampa per il superamento dei gradini ortogonali al percorso pedonale?	D.P.R. 503/96 artt. 4 e 7 DM 236/89 artt. 4.1.10, 4.1.11 e 8.1.10, 8.1.11		X		
2.2	Le eventuali variazioni di livello dei percorsi tramite rampa sono evidenziate con variazioni cromatiche?	D.P.R. 503/96 artt. 4 e 7 DM 236/89 artt. 4.1.10, 4.1.11 e 8.1.10, 8.1.11		X		4 000,00
2.3	E' necessario prevedere la sostituzione delle eventuali rampe?	D.P.R. 503/96 artt. 4 e 7 DM 236/89 artt. 4.1.10, 4.1.11 e 8.1.10, 8.1.11	X			5 000,00
2.4	Si rileva la necessità di superare un dislivello creato da una serie di gradini tramite meccanismi?	D.P.R. 503/96 artt. 4 DM 236/89 artt. 4.1.12, 4.1.13 e 8.1.12, 8.1.13		X		
Sommano						9 000,00
Rif.	AMBITO DI VERIFICA	Rif. Normativo:	SI	NO	Note	Stima dei costi €
3	<b>OSTACOLI</b>					
3.1	Gli elementi di arredo riducono il passaggio al di sotto di 90 cm?	D.P.R. 503/96 artt. 4 e 5 DM 236/89 artt. 4.2.1 e 8.2.1		X		
3.2	Ci sono elementi di arredo posti ad altezza da terra inferiore a 2,10 m?	D.P.R. 503/96 artt. 4 e 5 DM 236/89 artt. 4.2.1 e 8.2.1		X		
Sommano						0,00
4	<b>PARCHEGGIO</b>					
4.1	I parcheggi riservati alle persone con ridotte o impedito capacità motorie sono inferiori ad uno ogni 50?	D.P.R. 503/96 artt. 13 e 16 DM 236/89 artt. 4.2.3 e 8.2.3	X			4 000,00
4.2	La segnaletica verticale le/orizzontale esistente rispetta la normativa ?	D.P.R. 503/96 artt. 13 e 16 DM 236/89 artt. 4.2.3 e 8.2.3		X		3 000,00
4.3	E' presente almeno la segnaletica orizzontale ad indicazione di percorso protetto?	D.P.R. 503/96 artt.1 DM 236/89 art. 2		X		2 500,00
Sommano						9 500,00
5	<b>VARIE</b>					
5.1	E' necessario prevedere la sostituzione del semaforo esistente con uno per non vedenti?	D.P.R. 503/96 art. 6		X		
5.2	E' necessario prevedere inserimento o adeguamento dell'illuminazione pubblica?	D.P.R. 503/96 art. 6	X			7 500,00
5.3	Dove il livello del passaggio pedonale coincide con quello della carreggiata risulta opportunamente delimitato?	D.P.R. 503/96 artt.5 DM 236/89 art. 8.2.1		X		2 500,00
Sommano						10 000,00
<b>TOTALE COSTO INTERVENTI SCHEDA B7</b>						<b>65 000,00</b>



COMUNE DI SURBO (LE) - P.E.B.A.						
SCHEDA DI RILIEVO DELLE BARRIERE (URBANO)		B.08				
Nome spazio esterno: Piazzetta Giovanna D'Arco						
Indirizzo: Piazzetta Giovanna D'Arco						
Rilevatore: arch. Daniele Cataldo Data rilievo: 06/11/2023						
Rif.	AMBITO DI VERIFICA	Rif. Normativo:	SI	NO	Note	Stima dei costi €
<b>1 PAVIMENTAZIONE</b>						
1.1	Il percorso pedonale è largo meno di 90 cm o presenta strozzature?	D.P.R. 503/96 artt. 4 e 5 DM 236/89 artt. 4.2, 4.2.1 e 8.2, 8.2.1		X		
1.2	La pendenza trasversale è superiore all' 1 %?	D.P.R. 503/96 artt. 4 e 5 DM 236/89 artt. 4.2, 4.2.1 e 8.2, 8.2.1	X			3 500,00
1.3	La superficie del percorso risulta sdrucciolevole? La finitura del percorso risulta degradata e/o sconnessa?	D.P.R. 503/96 artt.15 DM 236/89 artt. 4.2.2 e 8.2.2	X		parte dei percorsi pedonali risultano sconnessi	8 500,00
1.4	Ci sono elementi nel percorso che sporgono dalla quota della pavimentazione?	D.P.R. 503/96 artt.15 DM 236/89 artt. 4.2.2 e 8.2.2	X			2 500,00
1.5	Le intersezioni tra percorso pedonale e zona carrabile sono opportunamente segnalate anche ai non vedenti ?	D.P.R. 503/96 artt. 5 e 6 DM 236/89 artt. 4.2, 4.2.1 e 8.2.1		X		3 000,00
Sommano						17 500,00
<b>2 DISLIVELLI</b>						
2.1	E' necessario prevedere l'inserimento di una rampa per il superamento dei gradini ortogonali al percorso pedonale?	D.P.R. 503/96 artt. 4 e 7 DM 236/89 artt. 4.1.10, 4.1.11 e 8.1.10, 8.1.11		X		
2.2	Le eventuali variazioni di livello dei percorsi tramite rampa sono evidenziate con variazioni cromatiche?	D.P.R. 503/96 artt. 4 e 7 DM 236/89 artt. 4.1.10, 4.1.11 e 8.1.10, 8.1.11		X		2 500,00
2.3	E' necessario prevedere la sostituzione delle eventuali rampe?	D.P.R. 503/96 artt. 4 e 7 DM 236/89 artt. 4.1.10, 4.1.11 e 8.1.10, 8.1.11	X			4 000,00
2.4	Si rileva la necessità di superare un dislivello creato da una serie di gradini tramite meccanismi?	D.P.R. 503/96 artt. 4 DM 236/89 artt. 4.1.12, 4.1.13 e 8.1.12, 8.1.13		X		
Sommano						6 500,00
<b>3 OSTACOLI</b>						
3.1	Gli elementi di arredo riducono il passaggio al di sotto di 90 cm?	D.P.R. 503/96 artt. 4 e 5 DM 236/89 artt. 4.2.1 e 8.2.1		X		
3.2	Ci sono elementi di arredo posti ad altezza da terra inferiore a 2,10 m?	D.P.R. 503/96 artt. 4 e 5 DM 236/89 artt. 4.2.1 e 8.2.1		X		
Sommano						0,00
<b>4 PARCHEGGIO</b>						
4.1	I parcheggi riservati alle persone con ridotte o impedito capacità motorie sono inferiori ad uno ogni 50?	D.P.R. 503/96 artt. 13 e 16 DM 236/89 artt. 4.2.3 e 8.2.3	X			2 000,00
4.2	La segnaletica verticale le/orizzontale esistente rispetta la normativa ?	D.P.R. 503/96 artt. 13 e 16 DM 236/89 artt. 4.2.3 e 8.2.3		X		2 000,00
4.3	E' presente almeno la segnaletica orizzontale ad indicazione di percorso protetto?	D.P.R. 503/96 artt.1 DM 236/89 artt. 2		X		1 500,00
Sommano						5 500,00
<b>5 VARIE</b>						
5.1	E' necessario prevedere la sostituzione del semaforo esistente con uno per non vedenti?	D.P.R. 503/96 artt. 6		X		
5.2	E' necessario prevedere inserimento o adeguamento dell'illuminazione pubblica?	D.P.R. 503/96 artt. 6		X		
5.3	Dove il livello del passaggio pedonale coincide con quello della carreggiata risulta opportunamente delimitato?	D.P.R. 503/96 artt.5 DM 236/89 artt. 8.2.1		X		1 500,00
Sommano						1 500,00
<b>TOTALE COSTO INTERVENTI SCHEDA B8</b>						<b>31 000,00</b>

COMUNE DI SURBO (LE) - P.E.B.A.

COMUNE DI SURBO (LE) - P.E.B.A.						
SCHEDA DI RILIEVO DELLE BARRIERE (URBANO)		B.09				
Nome spazio esterno: Piazza G. De Voto						
Indirizzo: Piazza G. De Voto						
Rilevatore: arch. Daniele Cataldo Data rilievo: 07/11/2023						
Rif.	AMBITO DI VERIFICA	Rif. Normativo:	SI	NO	Note	Stima dei costi €
<b>1 PAVIMENTAZIONE</b>						
1.1	Il percorso pedonale è largo meno di 90 cm o presenta strozzature?	D.P.R. 503/96 artt. 4 e 5 DM 236/89 artt. 4.2, 4.2.1 e 8.2, 8.2.1	X		Alcuni marciapiedi hanno la larghezza inferiore di 90 cm	20 000,00
1.2	La pendenza trasversale è superiore all' 1 %?	D.P.R. 503/96 artt. 4 e 5 DM 236/89 artt. 4.2, 4.2.1 e 8.2, 8.2.1		X		
1.3	La superficie del percorso risulta sdrucciolevole? La finitura del percorso risulta degradata e/o sconnessa?	D.P.R. 503/96 artt.15 DM 236/89 artt. 4.2.2 e 8.2.2	X		parte dei percorsi pedonali risultano sconnessi	25 000,00
1.4	Ci sono elementi nel percorso che sporgono dalla quota della pavimentazione?	D.P.R. 503/96 artt.15 DM 236/89 artt. 4.2.2 e 8.2.2		X		
1.5	Le intersezioni tra percorso pedonale e zona carrabile sono opportunamente segnalate anche ai non vedenti ?	D.P.R. 503/96 artt. 5 e 6 DM 236/89 artt. 4.2, 4.2.1 e 8.2.1		X		6 000,00
Sommano						51 000,00
<b>2 DISLIVELLI</b>						
2.1	E' necessario prevedere l'inserimento di una rampa per il superamento dei gradini ortogonali al percorso pedonale?	D.P.R. 503/96 artt. 4 e 7 DM 236/89 artt. 4.1.10, 4.1.11 e 8.1.10, 8.1.11	X			3 000,00
2.2	Le eventuali variazioni di livello dei percorsi tramite rampa sono evidenziate con variazioni cromatiche?	D.P.R. 503/96 artt. 4 e 7 DM 236/89 artt. 4.1.10, 4.1.11 e 8.1.10, 8.1.11		X		2 500,00
2.3	E' necessario prevedere la sostituzione delle eventuali rampe?	D.P.R. 503/96 artt. 4 e 7 DM 236/89 artt. 4.1.10, 4.1.11 e 8.1.10, 8.1.11	X			4 000,00
2.4	Si rileva la necessità di superare un dislivello creato da una serie di gradini tramite meccanismi?	D.P.R. 503/96 artt. 4 DM 236/89 artt. 4.1.12, 4.1.13 e 8.1.12, 8.1.13		X		
Sommano						9 500,00
<b>3 OSTACOLI</b>						
3.1	Gli elementi di arredo riducono il passaggio al di sotto di 90 cm?	D.P.R. 503/96 artt. 4 e 5 DM 236/89 artt. 4.2.1 e 8.2.1	X			1 500,00
3.2	Ci sono elementi di arredo posti ad altezza da terra inferiore a 2,10 m?	D.P.R. 503/96 artt. 4 e 5 DM 236/89 artt. 4.2.1 e 8.2.1		X		
Sommano						1 500,00
<b>4 PARCHEGGIO</b>						
4.1	I parcheggi riservati alle persone con ridotte o impedito capacità motorie sono inferiori ad uno ogni 50?	D.P.R. 503/96 artt. 13 e 16 DM 236/89 artt. 4.2.3 e 8.2.3	X			2 000,00
4.2	La segnaletica verticale le/orizzontale esistente rispetta la normativa ?	D.P.R. 503/96 artt. 13 e 16 DM 236/89 artt. 4.2.3 e 8.2.3		X		1 200,00
4.3	E' presente almeno la segnaletica orizzontale ad indicazione di percorso protetto?	D.P.R. 503/96 artt.1 DM 236/89 artt. 2		X		1 000,00
Sommano						4 200,00
<b>5 VARIE</b>						
5.1	E' necessario prevedere la sostituzione del semaforo esistente con uno per non vedenti?	D.P.R. 503/96 artt. 6		X		
5.2	E' necessario prevedere inserimento o adeguamento dell'illuminazione pubblica?	D.P.R. 503/96 artt. 6	X			12 000,00
5.3	Dove il livello del passaggio pedonale coincide con quello della carreggiata risulta opportunamente delimitato?	D.P.R. 503/96 artt.5 DM 236/89 artt. 8.2.1		X		1 600,00
Sommano						13 600,00
<b>TOTALE COSTO INTERVENTI SCHEDA B9</b>						<b>79 800,00</b>

COMUNE DI SURBO (LE) - P.E.B.A.

COMUNE DI SURBO (LE) - P.E.B.A.						
SCHEDA DI RILIEVO DELLE BARRIERE (URBANO)			B.10			
Nome spazio esterno: Via Giuseppe Codacci Pisanelli						
Indirizzo: Via Giuseppe Codacci Pisanelli						
Rilevatore: arch. Daniele Cataldo Data rilievo: 08/11/2023						
Rif.	AMBITO DI VERIFICA	Rif. Normativo:	SI	NO	Note	Stima dei costi €
<b>1 PAVIMENTAZIONE</b>						
1.1	Il percorso pedonale è largo meno di 90 cm o presenta strozzature?	D.P.R. 503/96 artt. 4 e 5 DM 236/89 artt. 4.2, 4.2.1 e 8.2, 8.2.1	X		Alcuni marciapiedi hanno la larghezza inferiore di 90 cm	45 000,00
1.2	La pendenza trasversale è superiore all' 1 %?	D.P.R. 503/96 artt. 4 e 5 DM 236/89 artt. 4.2, 4.2.1 e 8.2, 8.2.1		X		
1.3	La superficie del percorso risulta sdrucciolevole? La finitura del percorso risulta degradata e/o sconnessa?	D.P.R. 503/96 artt.15 DM 236/89 artt. 4.2.2 e 8.2.2	X		parte dei percorsi pedonali risultano sconnessi	25 000,00
1.4	Ci sono elementi nel percorso che sporgono dalla quota della pavimentazione?	D.P.R. 503/96 artt.15 DM 236/89 artt. 4.2.2 e 8.2.2		X		
1.5	Le intersezioni tra percorso pedonale e zona carrabile sono opportunamente segnalate anche ai non vedenti ?	D.P.R. 503/96 artt. 5 e 6 DM 236/89 artt. 4.2, 4.2.1 e 8.2.1		X		20 000,00
Sommano						90 000,00
<b>2 DISLIVELLI</b>						
2.1	E' necessario prevedere l'inserimento di una rampa per il superamento dei gradini ortogonali al percorso pedonale?	D.P.R. 503/96 artt. 4 e 7 DM 236/89 artt. 4.1.10, 4.1.11 e 8.1.10, 8.1.11		X		5 000,00
2.2	Le eventuali variazioni di livello dei percorsi tramite rampa sono evidenziate con variazioni cromatiche?	D.P.R. 503/96 artt. 4 e 7 DM 236/89 artt. 4.1.10, 4.1.11 e 8.1.10, 8.1.11		X		6 500,00
2.3	E' necessario prevedere la sostituzione delle eventuali rampe?	D.P.R. 503/96 artt. 4 e 7 DM 236/89 artt. 4.1.10, 4.1.11 e 8.1.10, 8.1.11	X			7 000,00
2.4	Si rileva la necessità di superare un dislivello creato da una serie di gradini tramite meccanismi?	D.P.R. 503/96 artt. 4 DM 236/89 artt. 4.1.12, 4.1.13 e 8.1.12, 8.1.13		X		
Sommano						18 500,00
Rif.	AMBITO DI VERIFICA	Rif. Normativo:	SI	NO	Note	Stima dei costi €
<b>3 OSTACOLI</b>						
3.1	Gli elementi di arredo riducono il passaggio al di sotto di 90 cm?	D.P.R. 503/96 artt. 4 e 5 DM 236/89 artt. 4.2.1 e 8.2.1	X			6 500,00
3.2	Ci sono elementi di arredo posti ad altezza da terra inferiore a 2,10 m?	D.P.R. 503/96 artt. 4 e 5 DM 236/89 artt. 4.2.1 e 8.2.1		X		
Sommano						6 500,00
<b>4 PARCHEGGIO</b>						
4.1	I parcheggi riservati alle persone con ridotte o impedito capacità motorie sono inferiori ad uno ogni 50?	D.P.R. 503/96 artt. 13 e 16 DM 236/89 artt. 4.2.3 e 8.2.3		X		
4.2	La segnaletica verticale le/orizzontale esistente rispetta la normativa ?	D.P.R. 503/96 artt. 13 e 16 DM 236/89 artt. 4.2.3 e 8.2.3		X		7 500,00
4.3	E' presente almeno la segnaletica orizzontale ad indicazione di percorso protetto?	D.P.R. 503/96 artt.1 DM 236/89 artt. 2		X		4 500,00
Sommano						12 000,00
<b>5 VARIE</b>						
5.1	E' necessario prevedere la sostituzione del semaforo esistente con uno per non vedenti?	D.P.R. 503/96 artt. 6		X	Non risultano semafori	
5.2	E' necessario prevedere inserimento o adeguamento dell'illuminazione pubblica?	D.P.R. 503/96 artt. 6	X			11 000,00
5.3	Dove il livello del passaggio pedonale coincide con quello della carreggiata risulta opportunamente delimitato?	D.P.R. 503/96 artt.5 DM 236/89 artt. 8.2.1		X		3 500,00
Sommano						14 500,00
<b>TOTALE COSTO INTERVENTI SCHEDA B10</b>						<b>141 500,00</b>



COMUNE DI SURBO (LE) - P.E.B.A.

SCHEDA DI RILIEVO DELLE BARRIERE (URBANO) B.11						
Nome spazio esterno: Via Giuseppe Verdi						
Indirizzo: Via Giuseppe Verdi						
Rilevatore: arch. Daniele Cataldo Data rilievo: 08/11/2023						
Rif.	AMBITO DI VERIFICA	Rif. Normativo:	SI	NO	Note	Stima dei costi €
<b>1 PAVIMENTAZIONE</b>						
1.1	Il percorso pedonale è largo meno di 90 cm o presenta strozzature?	D.P.R. 503/96 artt. 4 e 5 DM 236/89 artt. 4.2, 4.2.1 e 8.2, 8.2.1	X		Alcuni marciapiedi hanno la larghezza inferiore di 90 cm	10 000,00
1.2	La pendenza trasversale è superiore all' 1 %?	D.P.R. 503/96 artt. 4 e 5 DM 236/89 artt. 4.2, 4.2.1 e 8.2, 8.2.1		X		
1.3	La superficie del percorso risulta sdrucciolevole? La finitura del percorso risulta degradata e/o sconnessa?	D.P.R. 503/96 artt.15 DM 236/89 artt. 4.2.2 e 8.2.2	X		parte dei percorsi pedonali risultano sconnessi	12 000,00
1.4	Ci sono elementi nel percorso che sporgono dalla quota della pavimentazione?	D.P.R. 503/96 artt.15 DM 236/89 artt. 4.2.2 e 8.2.2		X		
1.5	Le intersezioni tra percorso pedonale e zona carrabile sono opportunamente segnalate anche ai non vedenti ?	D.P.R. 503/96 artt. 5 e 6 DM 236/89 artt. 4.2, 4.2.1 e 8.2.1		X		5 000,00
Sommano						27 000,00
<b>2 DISLIVELLI</b>						
2.1	E' necessario prevedere l'inserimento di una rampa per il superamento dei gradini ortogonali al percorso pedonale?	D.P.R. 503/96 artt. 4 e 7 DM 236/89 artt. 4.1.10, 4.1.11 e 8.1.10, 8.1.11	X			6 500,00
2.2	Le eventuali variazioni di livello dei percorsi tramite rampa sono evidenziate con variazioni cromatiche?	D.P.R. 503/96 artt. 4 e 7 DM 236/89 artt. 4.1.10, 4.1.11 e 8.1.10, 8.1.11		X		2 500,00
2.3	E' necessario prevedere la sostituzione delle eventuali rampe?	D.P.R. 503/96 artt. 4 e 7 DM 236/89 artt. 4.1.10, 4.1.11 e 8.1.10, 8.1.11	X			2 000,00
2.4	Si rileva la necessità di superare un dislivello creato da una serie di gradini tramite meccanismi?	D.P.R. 503/96 artt. 4 DM 236/89 artt. 4.1.12, 4.1.13 e 8.1.12, 8.1.13		X		
Sommano						11 000,00
<b>3 OSTACOLI</b>						
3.1	Gli elementi di arredo riducono il passaggio al di sotto di 90 cm?	D.P.R. 503/96 artt. 4 e 5 DM 236/89 artt. 4.2.1 e 8.2.1	X			1 500,00
3.2	Ci sono elementi di arredo posti ad altezza da terra inferiore a 2,10 m?	D.P.R. 503/96 artt. 4 e 5 DM 236/89 artt. 4.2.1 e 8.2.1		X		
Sommano						1 500,00
<b>4 PARCHEGGIO</b>						
4.1	I parcheggi riservati alle persone con ridotte o impedito capacità motorie sono inferiori ad uno ogni 50?	D.P.R. 503/96 artt. 13 e 16 DM 236/89 artt. 4.2.3 e 8.2.3		X		
4.2	La segnaletica verticale le/orizzontale esistente rispetta la normativa ?	D.P.R. 503/96 artt. 13 e 16 DM 236/89 artt. 4.2.3 e 8.2.3		X		1 200,00
4.3	E' presente almeno la segnaletica orizzontale ad indicazione di percorso protetto?	D.P.R. 503/96 artt.1 DM 236/89 artt. 2		X		1 000,00
Sommano						2 200,00
<b>5 VARIE</b>						
5.1	E' necessario prevedere la sostituzione del semaforo esistente con uno per non vedenti?	D.P.R. 503/96 artt. 6		X	Non risultano semafori	
5.2	E' necessario prevedere inserimento o adeguamento dell'illuminazione pubblica?	D.P.R. 503/96 artt. 6		X		
5.3	Dove il livello del passaggio pedonale coincide con quello della carreggiata risulta opportunamente delimitato?	D.P.R. 503/96 artt.5 DM 236/89 artt. 8.2.1		X		3 500,00
Sommano						3 500,00
<b>TOTALE COSTO INTERVENTI SCHEDA B11</b>						<b>45 200,00</b>




COMUNE DI SURBO (LE) - P.E.B.A.

COMUNE DI SURBO (LE) - P.E.B.A.						
SCHEDA DI RILIEVO DELLE BARRIERE (URBANO)		B.12				
Nome spazio esterno: Via Giuseppe Mazzini						
Indirizzo: Via Giuseppe Mazzini						
Rilevatore: arch. Daniele Cataldo Data rilievo: 08/11/2023						
Rif.	AMBITO DI VERIFICA	Rif. Normativo:	SI	NO	Note	Stima dei costi €
<b>1 PAVIMENTAZIONE</b>						
1.1	Il percorso pedonale è largo meno di 90 cm o presenta strozzature?	D.P.R. 503/96 artt. 4 e 5 DM 236/89 artt. 4.2, 4.2.1 e 8.2, 8.2.1	X			8 500,00
1.2	La pendenza trasversale è superiore all' 1 %?	D.P.R. 503/96 artt. 4 e 5 DM 236/89 artt. 4.2, 4.2.1 e 8.2, 8.2.1		X		
1.3	La superficie del percorso risulta sdrucciolevole? La finitura del percorso risulta degradata e/o sconnessa?	D.P.R. 503/96 artt.15 DM 236/89 artt. 4.2.2 e 8.2.2	X		parte dei percorsi pedonali risultano sconnessi	6 500,00
1.4	Ci sono elementi nel percorso che sporgono dalla quota della pavimentazione?	D.P.R. 503/96 artt.15 DM 236/89 artt. 4.2.2 e 8.2.2		X		
1.5	Le intersezioni tra percorso pedonale e zona carrabile sono opportunamente segnalate anche ai non vedenti ?	D.P.R. 503/96 artt. 5 e 6 DM 236/89 artt. 4.2, 4.2.1 e 8.2.1		X		5 500,00
Sommano						20 500,00
<b>2 DISLIVELLI</b>						
2.1	E' necessario prevedere l'inserimento di una rampa per il superamento dei gradini ortogonali al percorso pedonale?	D.P.R. 503/96 artt. 4 e 7 DM 236/89 artt. 4.1.10, 4.1.11 e 8.1.10, 8.1.11	X			7 500,00
2.2	Le eventuali variazioni di livello dei percorsi tramite rampa sono evidenziate con variazioni cromatiche?	D.P.R. 503/96 artt. 4 e 7 DM 236/89 artt. 4.1.10, 4.1.11 e 8.1.10, 8.1.11		X		3 000,00
2.3	E' necessario prevedere la sostituzione delle eventuali rampe?	D.P.R. 503/96 artt. 4 e 7 DM 236/89 artt. 4.1.10, 4.1.11 e 8.1.10, 8.1.11	X			2 500,00
2.4	Si rileva la necessità di superare un dislivello creato da una serie di gradini tramite meccanismi?	D.P.R. 503/96 artt. 4 DM 236/89 artt. 4.1.12, 4.1.13 e 8.1.12, 8.1.13		X		
Sommano						13 000,00
Rif.	AMBITO DI VERIFICA	Rif. Normativo:	SI	NO	Note	Stima dei costi €
<b>3 OSTACOLI</b>						
3.1	Gli elementi di arredo riducono il passaggio al di sotto di 90 cm?	D.P.R. 503/96 artt. 4 e 5 DM 236/89 artt. 4.2.1 e 8.2.1		X		
3.2	Ci sono elementi di arredo posti ad altezza da terra inferiore a 2,10 m?	D.P.R. 503/96 artt. 4 e 5 DM 236/89 artt. 4.2.1 e 8.2.1		X		
Sommano						0,00
<b>4 PARCHEGGIO</b>						
4.1	I parcheggi riservati alle persone con ridotte o impedito capacità motorie sono inferiori ad uno ogni 50?	D.P.R. 503/96 artt. 13 e 16 DM 236/89 artt. 4.2.3 e 8.2.3		X		
4.2	La segnaletica verticale le/orizzontale esistente rispetta la normativa ?	D.P.R. 503/96 artt. 13 e 16 DM 236/89 artt. 4.2.3 e 8.2.3		X		2 000,00
4.3	E' presente almeno la segnaletica orizzontale ad indicazione di percorso protetto?	D.P.R. 503/96 artt.1 DM 236/89 artt. 2		X		1 500,00
Sommano						3 500,00
<b>5 VARIE</b>						
5.1	E' necessario prevedere la sostituzione del semaforo esistente con uno per non vedenti?	D.P.R. 503/96 artt. 6		X	Non risultano semafori	
5.2	E' necessario prevedere inserimento o adeguamento dell'illuminazione pubblica?	D.P.R. 503/96 artt. 6		X		
5.3	Dove il livello del passaggio pedonale coincide con quello della carreggiata risulta opportunamente delimitato?	D.P.R. 503/96 artt.5 DM 236/89 artt. 8.2.1		X		3 000,00
Sommano						3 000,00
<b>TOTALE COSTO INTERVENTI SCHEDA B12</b>						<b>40 000,00</b>



COMUNE DI SURBO (LE) - P.E.B.A.

COMUNE DI SURBO (LE) - P.E.B.A.						
SCHEDA DI RILIEVO DELLE BARRIERE (URBANO)		B.13				
Nome spazio esterno: Via del Mare						
Indirizzo: Via del Mare						
Rilevatore: arch. Daniele Cataldo Data rilievo: 08/11/2023						
Rif.	AMBITO DI VERIFICA	Rif. Normativo:	SI	NO	Note	Stima dei costi €
<b>1 PAVIMENTAZIONE</b>						
1.1	Il percorso pedonale è largo meno di 90 cm o presenta strozzature?	D.P.R. 503/96 artt. 4 e 5 DM 236/89 artt. 4.2, 4.2.1 e 8.2, 8.2.1	X			35 000,00
1.2	La pendenza trasversale è superiore all' 1 %?	D.P.R. 503/96 artt. 4 e 5 DM 236/89 artt. 4.2, 4.2.1 e 8.2, 8.2.1		X		
1.3	La superficie del percorso risulta sdrucciolevole? La finitura del percorso risulta degradata e/o sconnessa?	D.P.R. 503/96 artt.15 DM 236/89 artt. 4.2.2 e 8.2.2		X		
1.4	Ci sono elementi nel percorso che sporgono dalla quota della pavimentazione?	D.P.R. 503/96 artt.15 DM 236/89 artt. 4.2.2 e 8.2.2		X		
1.5	Le intersezioni tra percorso pedonale e zona carrabile sono opportunamente segnalate anche ai non vedenti ?	D.P.R. 503/96 artt. 5 e 6 DM 236/89 artt. 4.2, 4.2.1 e 8.2.1		X		6 500,00
Sommano						41 500,00
<b>2 DISLIVELLI</b>						
2.1	E' necessario prevedere l'inserimento di una rampa per il superamento dei gradini ortogonali al percorso pedonale?	D.P.R. 503/96 artt. 4 e 7 DM 236/89 artt. 4.1.10, 4.1.11 e 8.1.10, 8.1.11	X			8 500,00
2.2	Le eventuali variazioni di livello dei percorsi tramite rampa sono evidenziate con variazioni cromatiche?	D.P.R. 503/96 artt. 4 e 7 DM 236/89 artt. 4.1.10, 4.1.11 e 8.1.10, 8.1.11		X		6 500,00
2.3	E' necessario prevedere la sostituzione delle eventuali rampe?	D.P.R. 503/96 artt. 4 e 7 DM 236/89 artt. 4.1.10, 4.1.11 e 8.1.10, 8.1.11	X			4 500,00
2.4	Si rileva la necessità di superare un dislivello creato da una serie di gradini tramite meccanismi?	D.P.R. 503/96 artt. 4 DM 236/89 artt. 4.1.12, 4.1.13 e 8.1.12, 8.1.13		X		
Sommano						19 500,00
<b>3 OSTACOLI</b>						
3.1	Gli elementi di arredo riducono il passaggio al di sotto di 90 cm?	D.P.R. 503/96 artt. 4 e 5 DM 236/89 artt. 4.2.1 e 8.2.1		X		
3.2	Ci sono elementi di arredo posti ad altezza da terra inferiore a 2,10 m?	D.P.R. 503/96 artt. 4 e 5 DM 236/89 artt. 4.2.1 e 8.2.1		X		
Sommano						0,00
<b>4 PARCHEGGIO</b>						
4.1	I parcheggi riservati alle persone con ridotte o impedito capacità motorie sono inferiori ad uno ogni 50?	D.P.R. 503/96 artt. 13 e 16 DM 236/89 artt. 4.2.3 e 8.2.3		X		
4.2	La segnaletica verticale le/orizzontale esistente rispetta la normativa ?	D.P.R. 503/96 artt. 13 e 16 DM 236/89 artt. 4.2.3 e 8.2.3		X		3 500,00
4.3	E' presente almeno la segnaletica orizzontale ad indicazione di percorso protetto?	D.P.R. 503/96 artt.1 DM 236/89 artt. 2		X		1 900,00
Sommano						5 400,00
<b>5 VARIE</b>						
5.1	E' necessario prevedere la sostituzione del semaforo esistente con uno per non vedenti?	D.P.R. 503/96 artt. 6		X		
5.2	E' necessario prevedere inserimento o adeguamento dell'illuminazione pubblica?	D.P.R. 503/96 artt. 6		X		
5.3	Dove il livello del passaggio pedonale coincide con quello della carreggiata risulta opportunamente delimitato?	D.P.R. 503/96 artt.5 DM 236/89 artt. 8.2.1		X		4 000,00
Sommano						4 000,00
<b>TOTALE COSTO INTERVENTI SCHEDA B13</b>						<b>70 400,00</b>

COMUNE DI SURBO (LE) - P.E.B.A.

COMUNE DI SURBO (LE) - P.E.B.A.						
SCHEDA DI RILIEVO DELLE BARRIERE (URBANO)		B.14				
Nome spazio esterno: Via Antonio Gramsci						
Indirizzo: Via Antonio Gramsci						
Rilevatore: arch. Daniele Cataldo Data rilievo: 09/11/2023						
Rif.	AMBITO DI VERIFICA	Rif. Normativo:	SI	NO	Note	Stima dei costi €
<b>1 PAVIMENTAZIONE</b>						
1.1	Il percorso pedonale è largo meno di 90 cm o presenta strozzature?	D.P.R. 503/96 artt. 4 e 5 DM 236/89 artt. 4.2, 4.2.1 e 8.2, 8.2.1	X		Alcuni marciapiedi hanno la larghezza inferiore di 90 cm	18 500,00
1.2	La pendenza trasversale è superiore all' 1 %?	D.P.R. 503/96 artt. 4 e 5 DM 236/89 artt. 4.2, 4.2.1 e 8.2, 8.2.1		X		
1.3	La superficie del percorso risulta sdrucciolevole? La finitura del percorso risulta degradata e/o sconnessa?	D.P.R. 503/96 artt.15 DM 236/89 artt. 4.2.2 e 8.2.2		X	parte dei percorsi pedonali risultano sconnessi	9 500,00
1.4	Ci sono elementi nel percorso che sporgono dalla quota della pavimentazione?	D.P.R. 503/96 artt.15 DM 236/89 artt. 4.2.2 e 8.2.2		X		
1.5	Le intersezioni tra percorso pedonale e zona carrabile sono opportunamente segnalate anche ai non vedenti ?	D.P.R. 503/96 artt. 5 e 6 DM 236/89 artt. 4.2, 4.2.1 e 8.2.1		X		5 000,00
Sommano						33 000,00
<b>2 DISLIVELLI</b>						
2.1	E' necessario prevedere l'inserimento di una rampa per il superamento dei gradini ortogonali al percorso pedonale?	D.P.R. 503/96 artt. 4 e 7 DM 236/89 artt. 4.1.10, 4.1.11 e 8.1.10, 8.1.11	X			4 500,00
2.2	Le eventuali variazioni di livello dei percorsi tramite rampa sono evidenziate con variazioni cromatiche?	D.P.R. 503/96 artt. 4 e 7 DM 236/89 artt. 4.1.10, 4.1.11 e 8.1.10, 8.1.11		X		5 000,00
2.3	E' necessario prevedere la sostituzione delle eventuali rampe?	D.P.R. 503/96 artt. 4 e 7 DM 236/89 artt. 4.1.10, 4.1.11 e 8.1.10, 8.1.11	X			3 800,00
2.4	Si rileva la necessità di superare un dislivello creato da una serie di gradini tramite meccanismi?	D.P.R. 503/96 artt. 4 DM 236/89 artt. 4.1.12, 4.1.13 e 8.1.12, 8.1.13		X		
Sommano						13 300,00
<b>3 OSTACOLI</b>						
3.1	Gli elementi di arredo riducono il passaggio al di sotto di 90 cm?	D.P.R. 503/96 artt. 4 e 5 DM 236/89 artt. 4.2.1 e 8.2.1		X		
3.2	Ci sono elementi di arredo posti ad altezza da terra inferiore a 2,10 m?	D.P.R. 503/96 artt. 4 e 5 DM 236/89 artt. 4.2.1 e 8.2.1		X		
Sommano						0,00
<b>4 PARCHEGGIO</b>						
4.1	I parcheggi riservati alle persone con ridotte o impedito capacità motorie sono inferiori ad uno ogni 50?	D.P.R. 503/96 artt. 13 e 16 DM 236/89 artt. 4.2.3 e 8.2.3		X		
4.2	La segnaletica verticale le/orizzontale esistente rispetta la normativa ?	D.P.R. 503/96 artt. 13 e 16 DM 236/89 artt. 4.2.3 e 8.2.3		X		3 000,00
4.3	E' presente almeno la segnaletica orizzontale ad indicazione di percorso protetto?	D.P.R. 503/96 artt.1 DM 236/89 artt. 2		X		2 500,00
Sommano						5 500,00
<b>5 VARIE</b>						
5.1	E' necessario prevedere la sostituzione del semaforo esistente con uno per non vedenti?	D.P.R. 503/96 artt. 6		X		
5.2	E' necessario prevedere inserimento o adeguamento dell'illuminazione pubblica?	D.P.R. 503/96 artt. 6		X		
5.3	Dove il livello del passaggio pedonale coincide con quello della carreggiata risulta opportunamente delimitato?	D.P.R. 503/96 artt.5 DM 236/89 artt. 8.2.1		X		4 000,00
Sommano						4 000,00
<b>TOTALE COSTO INTERVENTI SCHEDA B14</b>						<b>55 800,00</b>




COMUNE DI SURBO (LE) - P.E.B.A.

SCHEDA DI RILIEVO DELLE BARRIERE (URBANO) B.15						
Nome spazio esterno: Via Giacomo de Voto						
Indirizzo: Via Giacomo de Voto						
Rilevatore: arch. Daniele Cataldo Data rilievo: 09/11/2023						
Rif.	AMBITO DI VERIFICA	Rif. Normativo:	SI	NO	Note	Stima dei costi €
<b>1 PAVIMENTAZIONE</b>						
1.1	Il percorso pedonale è largo meno di 90 cm o presenta strozzature?	D.P.R. 503/96 artt. 4 e 5 DM 236/89 artt. 4.2, 4.2.1 e 8.2, 8.2.1	X		Alcuni marciapiedi hanno la larghezza inferiore di 90 cm	18 000,00
1.2	La pendenza trasversale è superiore all' 1 %?	D.P.R. 503/96 artt. 4 e 5 DM 236/89 artt. 4.2, 4.2.1 e 8.2, 8.2.1		X		
1.3	La superficie del percorso risulta sdrucciolevole? La finitura del percorso risulta degradata e/o sconnessa?	D.P.R. 503/96 artt.15 DM 236/89 artt. 4.2.2 e 8.2.2		X	parte dei percorsi pedonali risultano sconnessi	15 000,00
1.4	Ci sono elementi nel percorso che sporgono dalla quota della pavimentazione?	D.P.R. 503/96 artt.15 DM 236/89 artt. 4.2.2 e 8.2.2		X		
1.5	Le intersezioni tra percorso pedonale e zona carrabile sono opportunamente segnalate anche ai non vedenti ?	D.P.R. 503/96 artt. 5 e 6 DM 236/89 artt. 4.2, 4.2.1 e 8.2.1		X		7 000,00
Sommano						40 000,00
<b>2 DISLIVELLI</b>						
2.1	E' necessario prevedere l'inserimento di una rampa per il superamento dei gradini ortogonali al percorso pedonale?	D.P.R. 503/96 artt. 4 e 7 DM 236/89 artt. 4.1.10, 4.1.11 e 8.1.10, 8.1.11	X			5 000,00
2.2	Le eventuali variazioni di livello dei percorsi tramite rampa sono evidenziate con variazioni cromatiche?	D.P.R. 503/96 artt. 4 e 7 DM 236/89 artt. 4.1.10, 4.1.11 e 8.1.10, 8.1.11		X		4 500,00
2.3	E' necessario prevedere la sostituzione delle eventuali rampe?	D.P.R. 503/96 artt. 4 e 7 DM 236/89 artt. 4.1.10, 4.1.11 e 8.1.10, 8.1.11		X		
2.4	Si rileva la necessità di superare un dislivello creato da una serie di gradini tramite meccanismi?	D.P.R. 503/96 artt. 4 DM 236/89 artt. 4.1.12, 4.1.13 e 8.1.12, 8.1.13		X		
Sommano						9 500,00
<b>3 OSTACOLI</b>						
3.1	Gli elementi di arredo riducono il passaggio al di sotto di 90 cm?	D.P.R. 503/96 artt. 4 e 5 DM 236/89 artt. 4.2.1 e 8.2.1		X		
3.2	Ci sono elementi di arredo posti ad altezza da terra inferiore a 2,10 m?	D.P.R. 503/96 artt. 4 e 5 DM 236/89 artt. 4.2.1 e 8.2.1		X		
Sommano						0,00
<b>4 PARCHEGGIO</b>						
4.1	I parcheggi riservati alle persone con ridotte o impedito capacità motorie sono inferiori ad uno ogni 50?	D.P.R. 503/96 artt. 13 e 16 DM 236/89 artt. 4.2.3 e 8.2.3		X		
4.2	La segnaletica verticale le/orizzontale esistente rispetta la normativa ?	D.P.R. 503/96 artt. 13 e 16 DM 236/89 artt. 4.2.3 e 8.2.3		X		3 000,00
4.3	E' presente almeno la segnaletica orizzontale ad indicazione di percorso protetto?	D.P.R. 503/96 artt.1 DM 236/89 artt. 2		X		2 500,00
Sommano						5 500,00
<b>5 VARIE</b>						
5.1	E' necessario prevedere la sostituzione del semaforo esistente con uno per non vedenti?	D.P.R. 503/96 artt. 6		X		
5.2	E' necessario prevedere inserimento o adeguamento dell'illuminazione pubblica?	D.P.R. 503/96 artt. 6		X		
5.3	Dove il livello del passaggio pedonale coincide con quello della carreggiata risulta opportunamente delimitato?	D.P.R. 503/96 artt.5 DM 236/89 artt. 8.2.1		X		4 000,00
Sommano						4 000,00
<b>TOTALE COSTO INTERVENTI SCHEDA B15</b>						<b>59 000,00</b>






COMUNE DI SURBO (LE) - P.E.B.A.

COMUNE DI SURBO (LE) - P.E.B.A.						
SCHEDA DI RILIEVO DELLE BARRIERE (URBANO)		B.16				
Nome spazio esterno: Via Vittorio Emanuele III						
Indirizzo: Via Vittorio Emanuele III						
Rilevatore: arch. Daniele Cataldo Data rilievo:10/11/2023						
Rif.	AMBITO DI VERIFICA	Rif. Normativo:	SI	NO	Note	Stima dei costi €
<b>1 PAVIMENTAZIONE</b>						
1.1	Il percorso pedonale è largo meno di 90 cm o presenta strozzature?	D.P.R. 503/96 artt. 4 e 5 DM 236/89 artt. 4.2, 4.2.1 e 8.2, 8.2.1	X		Alcuni marciapiedi hanno la larghezza inferiore di 90 cm	30 000,00
1.2	La pendenza trasversale è superiore all' 1 %?	D.P.R. 503/96 artt. 4 e 5 DM 236/89 artt. 4.2, 4.2.1 e 8.2, 8.2.1		X		
1.3	La superficie del percorso risulta sdrucciolevole? La finitura del percorso risulta degradata e/o sconnessa?	D.P.R. 503/96 artt.15 DM 236/89 artt. 4.2.2 e 8.2.2		X	parte dei percorsi pedonali risultano sconnessi	18 000,00
1.4	Ci sono elementi nel percorso che sporgono dalla quota della pavimentazione?	D.P.R. 503/96 artt.15 DM 236/89 artt. 4.2.2 e 8.2.2		X		
1.5	Le intersezioni tra percorso pedonale e zona carrabile sono opportunamente segnalate anche ai non vedenti ?	D.P.R. 503/96 artt. 5 e 6 DM 236/89 artt. 4.2, 4.2.1 e 8.2.1		X		15 000,00
Sommano						63 000,00
<b>2 DISLIVELLI</b>						
2.1	E' necessario prevedere l'inserimento di una rampa per il superamento dei gradini ortogonali al percorso pedonale?	D.P.R. 503/96 artt. 4 e 7 DM 236/89 artt. 4.1.10, 4.1.11 e 8.1.10, 8.1.11	X			8 000,00
2.2	Le eventuali variazioni di livello dei percorsi tramite rampa sono evidenziate con variazioni cromatiche?	D.P.R. 503/96 artt. 4 e 7 DM 236/89 artt. 4.1.10, 4.1.11 e 8.1.10, 8.1.11		X		6 000,00
2.3	E' necessario prevedere la sostituzione delle eventuali rampe?	D.P.R. 503/96 artt. 4 e 7 DM 236/89 artt. 4.1.10, 4.1.11 e 8.1.10, 8.1.11		X		
2.4	Si rileva la necessità di superare un dislivello creato da una serie di gradini tramite meccanismi?	D.P.R. 503/96 artt. 4 DM 236/89 artt. 4.1.12, 4.1.13 e 8.1.12, 8.1.13		X		
Sommano						14 000,00
<b>3 OSTACOLI</b>						
3.1	Gli elementi di arredo riducono il passaggio al di sotto di 90 cm?	D.P.R. 503/96 artt. 4 e 5 DM 236/89 artt. 4.2.1 e 8.2.1	X			6 000,00
3.2	Ci sono elementi di arredo posti ad altezza da terra inferiore a 2,10 m?	D.P.R. 503/96 artt. 4 e 5 DM 236/89 artt. 4.2.1 e 8.2.1		X		
Sommano						6 000,00
<b>4 PARCHEGGIO</b>						
4.1	I parcheggi riservati alle persone con ridotte o impedito capacità motorie sono inferiori ad uno ogni 50?	D.P.R. 503/96 artt. 13 e 16 DM 236/89 artt. 4.2.3 e 8.2.3		X		
4.2	La segnaletica verticale le/orizzontale esistente rispetta la normativa ?	D.P.R. 503/96 artt. 13 e 16 DM 236/89 artt. 4.2.3 e 8.2.3		X		6 000,00
4.3	E' presente almeno la segnaletica orizzontale ad indicazione di percorso protetto?	D.P.R. 503/96 artt.1 DM 236/89 artt. 2		X		5 000,00
Sommano						11 000,00
<b>5 VARIE</b>						
5.1	E' necessario prevedere la sostituzione del semaforo esistente con uno per non vedenti?	D.P.R. 503/96 artt. 6		X		
5.2	E' necessario prevedere inserimento o adeguamento dell'illuminazione pubblica?	D.P.R. 503/96 artt. 6		X		
5.3	Dove il livello del passaggio pedonale coincide con quello della carreggiata risulta opportunamente delimitato?	D.P.R. 503/96 artt.5 DM 236/89 artt. 8.2.1		X		12 000,00
Sommano						12 000,00
<b>TOTALE COSTO INTERVENTI SCHEDA B16</b>						<b>106 000,00</b>


COMUNE DI SURBO (LE) - P.E.B.A.						
SCHEDA DI RILIEVO DELLE BARRIERE (URBANO)		B.17				
Nome spazio esterno: Via Luigi Cadorna						
Indirizzo: Via Luigi Cadorna						
Rilevatore: arch. Daniele Cataldo Data rilievo: 10/11/2023						
Rif.	AMBITO DI VERIFICA	Rif. Normativo:	SI	NO	Note	Stima dei costi €
<b>1 PAVIMENTAZIONE</b>						
1.1	Il percorso pedonale è largo meno di 90 cm o presenta strozzature?	D.P.R. 503/96 artt. 4 e 5 DM 236/89 artt. 4.2, 4.2.1 e 8.2, 8.2.1	X		Alcuni marciapiedi hanno la larghezza inferiore di 90 cm	25 000,00
1.2	La pendenza trasversale è superiore all' 1 %?	D.P.R. 503/96 artt. 4 e 5 DM 236/89 artt. 4.2, 4.2.1 e 8.2, 8.2.1		X		
1.3	La superficie del percorso risulta sdrucciolevole? La finitura del percorso risulta degradata e/o sconnessa?	D.P.R. 503/96 artt.15 DM 236/89 artt. 4.2.2 e 8.2.2		X	parte dei percorsi pedonali risultano sconnessi	20 000,00
1.4	Ci sono elementi nel percorso che sporgono dalla quota della pavimentazione?	D.P.R. 503/96 artt.15 DM 236/89 artt. 4.2.2 e 8.2.2		X		
1.5	Le intersezioni tra percorso pedonale e zona carrabile sono opportunamente segnalate anche ai non vedenti ?	D.P.R. 503/96 artt. 5 e 6 DM 236/89 artt. 4.2, 4.2.1 e 8.2.1		X		8 500,00
Sommano						53 500,00
<b>2 DISLIVELLI</b>						
2.1	E' necessario prevedere l'inserimento di una rampa per il superamento dei gradini ortogonali al percorso pedonale?	D.P.R. 503/96 artt. 4 e 7 DM 236/89 artt. 4.1.10, 4.1.11 e 8.1.10, 8.1.11	X			7 500,00
2.2	Le eventuali variazioni di livello dei percorsi tramite rampa sono evidenziate con variazioni cromatiche?	D.P.R. 503/96 artt. 4 e 7 DM 236/89 artt. 4.1.10, 4.1.11 e 8.1.10, 8.1.11		X		8 000,00
2.3	E' necessario prevedere la sostituzione delle eventuali rampe?	D.P.R. 503/96 artt. 4 e 7 DM 236/89 artt. 4.1.10, 4.1.11 e 8.1.10, 8.1.11	X			4 500,00
2.4	Si rileva la necessità di superare un dislivello creato da una serie di gradini tramite meccanismi?	D.P.R. 503/96 artt. 4 DM 236/89 artt. 4.1.12, 4.1.13 e 8.1.12, 8.1.13		X		
Sommano						20 000,00
Rif.	AMBITO DI VERIFICA	Rif. Normativo:	SI	NO	Note	Stima dei costi €
<b>3 OSTACOLI</b>						
3.1	Gli elementi di arredo riducono il passaggio al di sotto di 90 cm?	D.P.R. 503/96 artt. 4 e 5 DM 236/89 artt. 4.2.1 e 8.2.1	X			5 000,00
3.2	Ci sono elementi di arredo posti ad altezza da terra inferiore a 2,10 m?	D.P.R. 503/96 artt. 4 e 5 DM 236/89 artt. 4.2.1 e 8.2.1		X		
Sommano						5 000,00
<b>4 PARCHEGGIO</b>						
4.1	I parcheggi riservati alle persone con ridotte o impedito capacità motorie sono inferiori ad uno ogni 50?	D.P.R. 503/96 artt. 13 e 16 DM 236/89 artt. 4.2.3 e 8.2.3		X		
4.2	La segnaletica verticale le/orizzontale esistente rispetta la normativa ?	D.P.R. 503/96 artt. 13 e 16 DM 236/89 artt. 4.2.3 e 8.2.3		X		6 000,00
4.3	E' presente almeno la segnaletica orizzontale ad indicazione di percorso protetto?	D.P.R. 503/96 artt.1 DM 236/89 artt. 2		X		5 000,00
Sommano						11 000,00
<b>5 VARIE</b>						
5.1	E' necessario prevedere la sostituzione del semaforo esistente con uno per non vedenti?	D.P.R. 503/96 artt. 6		X		
5.2	E' necessario prevedere inserimento o adeguamento dell'illuminazione pubblica?	D.P.R. 503/96 artt. 6		X		
5.3	Dove il livello del passaggio pedonale coincide con quello della carreggiata risulta opportunamente delimitato?	D.P.R. 503/96 artt.5 DM 236/89 artt. 8.2.1		X		20 000,00
Sommano						20 000,00
<b>TOTALE COSTO INTERVENTI SCHEDA B16</b>						<b>109 500,00</b>



COMUNE DI SURBO (LE) - P.E.B.A.

COMUNE DI SURBO (LE) - P.E.B.A.						
SCHEDA DI RILIEVO DELLE BARRIERE (URBANO)		B.18				
Nome spazio esterno: Via Benedetto Croce						
Indirizzo: Via Benedetto Croce						
Rilevatore: arch. Daniele Cataldo Data rilievo:10/11/2023						
Rif.	AMBITO DI VERIFICA	Rif. Normativo:	SI	NO	Note	Stima dei costi €
<b>1 PAVIMENTAZIONE</b>						
1.1	Il percorso pedonale è largo meno di 90 cm o presenta strozzature?	D.P.R. 503/96 artt. 4 e 5 DM 236/89 artt. 4.2, 4.2.1 e 8.2, 8.2.1	X		Alcuni marciapiedi hanno la larghezza inferiore di 90 cm	45 000,00
1.2	La pendenza trasversale è superiore all' 1 %?	D.P.R. 503/96 artt. 4 e 5 DM 236/89 artt. 4.2, 4.2.1 e 8.2, 8.2.1		X		
1.3	La superficie del percorso risulta sdrucciolevole? La finitura del percorso risulta degradata e/o sconnessa?	D.P.R. 503/96 artt.15 DM 236/89 artt. 4.2.2 e 8.2.2		X	parte dei percorsi pedonali risultano sconnessi	35 000,00
1.4	Ci sono elementi nel percorso che sporgono dalla quota della pavimentazione?	D.P.R. 503/96 artt.15 DM 236/89 artt. 4.2.2 e 8.2.2	X			15 000,00
1.5	Le intersezioni tra percorso pedonale e zona carrabile sono opportunamente segnalate anche ai non vedenti ?	D.P.R. 503/96 artt. 5 e 6 DM 236/89 artt. 4.2, 4.2.1 e 8.2.1		X		10 000,00
Sommano						105 000,00
<b>2 DISLIVELLI</b>						
2.1	E' necessario prevedere l'inserimento di una rampa per il superamento dei gradini ortogonali al percorso pedonale?	D.P.R. 503/96 artt. 4 e 7 DM 236/89 artt. 4.1.10, 4.1.11 e 8.1.10, 8.1.11	X			8 500,00
2.2	Le eventuali variazioni di livello dei percorsi tramite rampa sono evidenziate con variazioni cromatiche?	D.P.R. 503/96 artt. 4 e 7 DM 236/89 artt. 4.1.10, 4.1.11 e 8.1.10, 8.1.11		X		7 000,00
2.3	E' necessario prevedere la sostituzione delle eventuali rampe?	D.P.R. 503/96 artt. 4 e 7 DM 236/89 artt. 4.1.10, 4.1.11 e 8.1.10, 8.1.11	X			4 500,00
2.4	Si rileva la necessità di superare un dislivello creato da una serie di gradini tramite meccanismi?	D.P.R. 503/96 artt. 4 DM 236/89 artt. 4.1.12, 4.1.13 e 8.1.12, 8.1.13		X		
Sommano						20 000,00
<b>3 OSTACOLI</b>						
3.1	Gli elementi di arredo riducono il passaggio al di sotto di 90 cm?	D.P.R. 503/96 artt. 4 e 5 DM 236/89 artt. 4.2.1 e 8.2.1	X			6 000,00
3.2	Ci sono elementi di arredo posti ad altezza da terra inferiore a 2,10 m?	D.P.R. 503/96 artt. 4 e 5 DM 236/89 artt. 4.2.1 e 8.2.1		X		
Sommano						6 000,00
<b>4 PARCHEGGIO</b>						
4.1	I parcheggi riservati alle persone con ridotte o impedito capacità motorie sono inferiori ad uno ogni 50?	D.P.R. 503/96 artt. 13 e 16 DM 236/89 artt. 4.2.3 e 8.2.3		X		
4.2	La segnaletica verticale le/orizzontale esistente rispetta la normativa ?	D.P.R. 503/96 artt. 13 e 16 DM 236/89 artt. 4.2.3 e 8.2.3		X		6 000,00
4.3	E' presente almeno la segnaletica orizzontale ad indicazione di percorso protetto?	D.P.R. 503/96 artt.1 DM 236/89 artt. 2		X		5 500,00
Sommano						11 500,00
<b>5 VARIE</b>						
5.1	E' necessario prevedere la sostituzione del semaforo esistente con uno per non vedenti?	D.P.R. 503/96 artt. 6		X		
5.2	E' necessario prevedere inserimento o adeguamento dell'illuminazione pubblica?	D.P.R. 503/96 artt. 6		X		
5.3	Dove il livello del passaggio pedonale coincide con quello della carreggiata risulta opportunamente delimitato?	D.P.R. 503/96 artt.5 DM 236/89 artt. 8.2.1		X		15 000,00
Sommano						15 000,00
<b>TOTALE COSTO INTERVENTI SCHEDA B16</b>						<b>157 500,00</b>

COMUNE DI SURBO (LE) - P.E.B.A.


SCHEDA DI RILIEVO DELLE BARRIERE (URBANO) B.19						
Nome spazio esterno: Via Trepuzzi						
Indirizzo: Via Trepuzzi						
Rilevatore: arch. Daniele Cataldo Data rilievo: 10/11/2023						
Rif.	AMBITO DI VERIFICA	Rif. Normativo:	SI	NO	Note	Stima dei costi €
<b>1 PAVIMENTAZIONE</b>						
1.1	Il percorso pedonale è largo meno di 90 cm o presenta strozzature?	D.P.R. 503/96 artt. 4 e 5 DM 236/89 artt. 4.2, 4.2.1 e 8.2, 8.2.1	X		Alcuni marciapiedi hanno la larghezza inferiore di 90 cm	20 000,00
1.2	La pendenza trasversale è superiore all' 1 %?	D.P.R. 503/96 artt. 4 e 5 DM 236/89 artt. 4.2, 4.2.1 e 8.2, 8.2.1		X		
1.3	La superficie del percorso risulta sdrucciolevole? La finitura del percorso risulta degradata e/o sconnessa?	D.P.R. 503/96 artt.15 DM 236/89 artt. 4.2.2 e 8.2.2		X	parte dei percorsi pedonali risultano sconnessi	18 000,00
1.4	Ci sono elementi nel percorso che sporgono dalla quota della pavimentazione?	D.P.R. 503/96 artt.15 DM 236/89 artt. 4.2.2 e 8.2.2		X		
1.5	Le intersezioni tra percorso pedonale e zona carrabile sono opportunamente segnalate anche ai non vedenti ?	D.P.R. 503/96 artt. 5 e 6 DM 236/89 artt. 4.2, 4.2.1 e 8.2.1		X		8 000,00
Sommano						46 000,00
<b>2 DISLIVELLI</b>						
2.1	E' necessario prevedere l'inserimento di una rampa per il superamento dei gradini ortogonali al percorso pedonale?	D.P.R. 503/96 artt. 4 e 7 DM 236/89 artt. 4.1.10, 4.1.11 e 8.1.10, 8.1.11	X			6 000,00
2.2	Le eventuali variazioni di livello dei percorsi tramite rampa sono evidenziate con variazioni cromatiche?	D.P.R. 503/96 artt. 4 e 7 DM 236/89 artt. 4.1.10, 4.1.11 e 8.1.10, 8.1.11		X		4 000,00
2.3	E' necessario prevedere la sostituzione delle eventuali rampe?	D.P.R. 503/96 artt. 4 e 7 DM 236/89 artt. 4.1.10, 4.1.11 e 8.1.10, 8.1.11		X		
2.4	Si rileva la necessità di superare un dislivello creato da una serie di gradini tramite meccanismi?	D.P.R. 503/96 artt. 4 DM 236/89 artt. 4.1.12, 4.1.13 e 8.1.12, 8.1.13		X		
Sommano						10 000,00
<b>3 OSTACOLI</b>						
3.1	Gli elementi di arredo riducono il passaggio al di sotto di 90 cm?	D.P.R. 503/96 artt. 4 e 5 DM 236/89 artt. 4.2.1 e 8.2.1		X		
3.2	Ci sono elementi di arredo posti ad altezza da terra inferiore a 2,10 m?	D.P.R. 503/96 artt. 4 e 5 DM 236/89 artt. 4.2.1 e 8.2.1		X		
Sommano						0,00
<b>4 PARCHEGGIO</b>						
4.1	I parcheggi riservati alle persone con ridotte o impedito capacità motorie sono inferiori ad uno ogni 50?	D.P.R. 503/96 artt. 13 e 16 DM 236/89 artt. 4.2.3 e 8.2.3		X		
4.2	La segnaletica verticale le/orizzontale esistente rispetta la normativa ?	D.P.R. 503/96 artt. 13 e 16 DM 236/89 artt. 4.2.3 e 8.2.3		X		3 000,00
4.3	E' presente almeno la segnaletica orizzontale ad indicazione di percorso protetto?	D.P.R. 503/96 artt.1 DM 236/89 artt. 2		X		200,00
Sommano						3 200,00
<b>5 VARIE</b>						
5.1	E' necessario prevedere la sostituzione del semaforo esistente con uno per non vedenti?	D.P.R. 503/96 artt. 6		X		
5.2	E' necessario prevedere inserimento o adeguamento dell'illuminazione pubblica?	D.P.R. 503/96 artt. 6		X		
5.3	Dove il livello del passaggio pedonale coincide con quello della carreggiata risulta opportunamente delimitato?	D.P.R. 503/96 artt.5 DM 236/89 artt. 8.2.1		X		2 000,00
Sommano						2 000,00
<b>TOTALE COSTO INTERVENTI SCHEDA B16</b>						<b>61 200,00</b>

COMUNE DI SURBO (LE) - P.E.B.A.


SCHEDA DI RILIEVO DELLE BARRIERE (URBANO) B.20						
Nome spazio esterno: Via Armando Diaz						
Indirizzo: Via Armando Diaz						
Rilevatore: arch. Daniele Cataldo Data rilievo: 10/11/2023						
Rif.	AMBITO DI VERIFICA	Rif. Normativo:	SI	NO	Note	Stima dei costi €
<b>1 PAVIMENTAZIONE</b>						
1.1	Il percorso pedonale è largo meno di 90 cm o presenta strozzature?	D.P.R. 503/96 artt. 4 e 5 DM 236/89 artt. 4.2, 4.2.1 e 8.2, 8.2.1	X		Alcuni marciapiedi hanno la larghezza inferiore di 90 cm	15 000,00
1.2	La pendenza trasversale è superiore all' 1 %?	D.P.R. 503/96 artt. 4 e 5 DM 236/89 artt. 4.2, 4.2.1 e 8.2, 8.2.1		X		
1.3	La superficie del percorso risulta sdrucciolevole? La finitura del percorso risulta degradata e/o sconnessa?	D.P.R. 503/96 artt.15 DM 236/89 artt. 4.2.2 e 8.2.2		X	parte dei percorsi pedonali risultano sconnessi	12 000,00
1.4	Ci sono elementi nel percorso che sporgono dalla quota della pavimentazione?	D.P.R. 503/96 artt.15 DM 236/89 artt. 4.2.2 e 8.2.2		X		
1.5	Le intersezioni tra percorso pedonale e zona carrabile sono opportunamente segnalate anche ai non vedenti ?	D.P.R. 503/96 artt. 5 e 6 DM 236/89 artt. 4.2, 4.2.1 e 8.2.1		X		6 000,00
Sommano						33 000,00
<b>2 DISLIVELLI</b>						
2.1	E' necessario prevedere l'inserimento di una rampa per il superamento dei gradini ortogonali al percorso pedonale?	D.P.R. 503/96 artt. 4 e 7 DM 236/89 artt. 4.1.10, 4.1.11 e 8.1.10, 8.1.11	X			5 000,00
2.2	Le eventuali variazioni di livello dei percorsi tramite rampa sono evidenziate con variazioni cromatiche?	D.P.R. 503/96 artt. 4 e 7 DM 236/89 artt. 4.1.10, 4.1.11 e 8.1.10, 8.1.11		X		4 000,00
2.3	E' necessario prevedere la sostituzione delle eventuali rampe?	D.P.R. 503/96 artt. 4 e 7 DM 236/89 artt. 4.1.10, 4.1.11 e 8.1.10, 8.1.11		X		
2.4	Si rileva la necessità di superare un dislivello creato da una serie di gradini tramite meccanismi?	D.P.R. 503/96 artt. 4 DM 236/89 artt. 4.1.12, 4.1.13 e 8.1.12, 8.1.13		X		
Sommano						9 000,00
<b>3 OSTACOLI</b>						
3.1	Gli elementi di arredo riducono il passaggio al di sotto di 90 cm?	D.P.R. 503/96 artt. 4 e 5 DM 236/89 artt. 4.2.1 e 8.2.1	X			3 000,00
3.2	Ci sono elementi di arredo posti ad altezza da terra inferiore a 2,10 m?	D.P.R. 503/96 artt. 4 e 5 DM 236/89 artt. 4.2.1 e 8.2.1		X		
Sommano						3 000,00
<b>4 PARCHEGGIO</b>						
4.1	I parcheggi riservati alle persone con ridotte o impedito capacità motorie sono inferiori ad uno ogni 50?	D.P.R. 503/96 artt. 13 e 16 DM 236/89 artt. 4.2.3 e 8.2.3		X		
4.2	La segnaletica verticale le/orizzontale esistente rispetta la normativa ?	D.P.R. 503/96 artt. 13 e 16 DM 236/89 artt. 4.2.3 e 8.2.3		X		4 000,00
4.3	E' presente almeno la segnaletica orizzontale ad indicazione di percorso protetto?	D.P.R. 503/96 artt.1 DM 236/89 artt. 2		X		3 000,00
Sommano						7 000,00
<b>5 VARIE</b>						
5.1	E' necessario prevedere la sostituzione del semaforo esistente con uno per non vedenti?	D.P.R. 503/96 artt. 6	X			6 000,00
5.2	E' necessario prevedere inserimento o adeguamento dell'illuminazione pubblica?	D.P.R. 503/96 artt. 6		X		
5.3	Dove il livello del passaggio pedonale coincide con quello della carreggiata risulta opportunamente delimitato?	D.P.R. 503/96 artt.5 DM 236/89 artt. 8.2.1		X		10 000,00
Sommano						16 000,00
<b>TOTALE COSTO INTERVENTI SCHEDA B16</b>						<b>68 000,00</b>




COMUNE DI SURBO (LE) - P.E.B.A.

COMUNE DI SURBO (LE) - P.E.B.A.						
SCHEDA DI RILIEVO DELLE BARRIERE (URBANO) B.21						
Nome spazio esterno: Via Lecce						
Indirizzo: Via Lecce						
Rilevatore: arch. Daniele Cataldo Data rilievo: 10/11/2023						
Rif.	AMBITO DI VERIFICA	Rif. Normativo:	SI	NO	Note	Stima dei costi €
<b>1 PAVIMENTAZIONE</b>						
1.1	Il percorso pedonale è largo meno di 90 cm o presenta strozzature?	D.P.R. 503/96 artt. 4 e 5 DM 236/89 artt. 4.2, 4.2.1 e 8.2, 8.2.1	X		Alcuni marciapiedi hanno la larghezza inferiore di 90 cm	30 000,00
1.2	La pendenza trasversale è superiore all' 1 %?	D.P.R. 503/96 artt. 4 e 5 DM 236/89 artt. 4.2, 4.2.1 e 8.2, 8.2.1		X		
1.3	La superficie del percorso risulta sdrucciolevole? La finitura del percorso risulta degradata e/o sconnessa?	D.P.R. 503/96 artt.15 DM 236/89 artt. 4.2.2 e 8.2.2		X	parte dei percorsi pedonali risultano sconnessi	18 000,00
1.4	Ci sono elementi nel percorso che sporgono dalla quota della pavimentazione?	D.P.R. 503/96 artt.15 DM 236/89 artt. 4.2.2 e 8.2.2		X		
1.5	Le intersezioni tra percorso pedonale e zona carrabile sono opportunamente segnalate anche ai non vedenti ?	D.P.R. 503/96 artt. 5 e 6 DM 236/89 artt. 4.2, 4.2.1 e 8.2.1		X		15 000,00
Sommano						63 000,00
<b>2 DISLIVELLI</b>						
2.1	E' necessario prevedere l'inserimento di una rampa per il superamento dei gradini ortogonali al percorso pedonale?	D.P.R. 503/96 artt. 4 e 7 DM 236/89 artt. 4.1.10, 4.1.11 e 8.1.10, 8.1.11	X			8 500,00
2.2	Le eventuali variazioni di livello dei percorsi tramite rampa sono evidenziate con variazioni cromatiche?	D.P.R. 503/96 artt. 4 e 7 DM 236/89 artt. 4.1.10, 4.1.11 e 8.1.10, 8.1.11		X		8 000,00
2.3	E' necessario prevedere la sostituzione delle eventuali rampe?	D.P.R. 503/96 artt. 4 e 7 DM 236/89 artt. 4.1.10, 4.1.11 e 8.1.10, 8.1.11	X			6 000,00
2.4	Si rileva la necessità di superare un dislivello creato da una serie di gradini tramite meccanismi?	D.P.R. 503/96 artt. 4 DM 236/89 artt. 4.1.12, 4.1.13 e 8.1.12, 8.1.13		X		
Sommano						22 500,00
Rif.	AMBITO DI VERIFICA	Rif. Normativo:	SI	NO	Note	Stima dei costi €
<b>3 OSTACOLI</b>						
3.1	Gli elementi di arredo riducono il passaggio al di sotto di 90 cm?	D.P.R. 503/96 artt. 4 e 5 DM 236/89 artt. 4.2.1 e 8.2.1	X			6 000,00
3.2	Ci sono elementi di arredo posti ad altezza da terra inferiore a 2,10 m?	D.P.R. 503/96 artt. 4 e 5 DM 236/89 artt. 4.2.1 e 8.2.1		X		
Sommano						6 000,00
<b>4 PARCHEGGIO</b>						
4.1	I parcheggi riservati alle persone con ridotte o impedito capacità motorie sono inferiori ad uno ogni 50?	D.P.R. 503/96 artt. 13 e 16 DM 236/89 artt. 4.2.3 e 8.2.3		X		
4.2	La segnaletica verticale le/orizzontale esistente rispetta la normativa ?	D.P.R. 503/96 artt. 13 e 16 DM 236/89 artt. 4.2.3 e 8.2.3		X		6 000,00
4.3	E' presente almeno la segnaletica orizzontale ad indicazione di percorso protetto?	D.P.R. 503/96 artt.1 DM 236/89 artt. 2		X		5 000,00
Sommano						11 000,00
<b>5 VARIE</b>						
5.1	E' necessario prevedere la sostituzione del semaforo esistente con uno per non vedenti?	D.P.R. 503/96 artt. 6	X			18 000,00
5.2	E' necessario prevedere inserimento o adeguamento dell'illuminazione pubblica?	D.P.R. 503/96 artt. 6		X		
5.3	Dove il livello del passaggio pedonale coincide con quello della carreggiata risulta opportunamente delimitato?	D.P.R. 503/96 artt.5 DM 236/89 artt. 8.2.1		X		15 000,00
Sommano						33 000,00
<b>TOTALE COSTO INTERVENTI SCHEDA B16</b>						<b>135 500,00</b>

COMUNE DI SURBO (LE) - P.E.B.A.


SCHEDA DI RILIEVO DELLE BARRIERE (URBANO) B.22						
Nome spazio esterno: Via Campo Sportivo						
Indirizzo: Via Campo Sportivo						
Rilevatore: arch. Daniele Cataldo Data rilievo: 11/11/2023						
Rif.	AMBITO DI VERIFICA	Rif. Normativo:	SI	NO	Note	Stima dei costi €
<b>1 PAVIMENTAZIONE</b>						
1.1	Il percorso pedonale è largo meno di 90 cm o presenta strozzature?	D.P.R. 503/96 artt. 4 e 5 DM 236/89 artt. 4.2, 4.2.1 e 8.2, 8.2.1	X		Alcuni marciapiedi hanno la larghezza inferiore di 90 cm	12 000,00
1.2	La pendenza trasversale è superiore all' 1 %?	D.P.R. 503/96 artt. 4 e 5 DM 236/89 artt. 4.2, 4.2.1 e 8.2, 8.2.1		X		
1.3	La superficie del percorso risulta sdrucciolevole? La finitura del percorso risulta degradata e/o sconnessa?	D.P.R. 503/96 artt.15 DM 236/89 artt. 4.2.2 e 8.2.2		X	parte dei percorsi pedonali risultano sconnessi	15 000,00
1.4	Ci sono elementi nel percorso che sporgono dalla quota della pavimentazione?	D.P.R. 503/96 artt.15 DM 236/89 artt. 4.2.2 e 8.2.2		X		
1.5	Le intersezioni tra percorso pedonale e zona carrabile sono opportunamente segnalate anche ai non vedenti ?	D.P.R. 503/96 artt. 5 e 6 DM 236/89 artt. 4.2, 4.2.1 e 8.2.1		X		15 000,00
Sommano						42 000,00
<b>2 DISLIVELLI</b>						
2.1	E' necessario prevedere l'inserimento di una rampa per il superamento dei gradini ortogonali al percorso pedonale?	D.P.R. 503/96 artt. 4 e 7 DM 236/89 artt. 4.1.10, 4.1.11 e 8.1.10, 8.1.11	X			5 000,00
2.2	Le eventuali variazioni di livello dei percorsi tramite rampa sono evidenziate con variazioni cromatiche?	D.P.R. 503/96 artt. 4 e 7 DM 236/89 artt. 4.1.10, 4.1.11 e 8.1.10, 8.1.11		X		6 000,00
2.3	E' necessario prevedere la sostituzione delle eventuali rampe?	D.P.R. 503/96 artt. 4 e 7 DM 236/89 artt. 4.1.10, 4.1.11 e 8.1.10, 8.1.11		X		
2.4	Si rileva la necessità di superare un dislivello creato da una serie di gradini tramite meccanismi?	D.P.R. 503/96 artt. 4 DM 236/89 artt. 4.1.12, 4.1.13 e 8.1.12, 8.1.13		X		
Sommano						11 000,00
<b>3 OSTACOLI</b>						
3.1	Gli elementi di arredo riducono il passaggio al di sotto di 90 cm?	D.P.R. 503/96 artt. 4 e 5 DM 236/89 artt. 4.2.1 e 8.2.1		X		
3.2	Ci sono elementi di arredo posti ad altezza da terra inferiore a 2,10 m?	D.P.R. 503/96 artt. 4 e 5 DM 236/89 artt. 4.2.1 e 8.2.1		X		
Sommano						0,00
<b>4 PARCHEGGIO</b>						
4.1	I parcheggi riservati alle persone con ridotte o impedito capacità motorie sono inferiori ad uno ogni 50?	D.P.R. 503/96 artt. 13 e 16 DM 236/89 artt. 4.2.3 e 8.2.3		X		
4.2	La segnaletica verticale le/orizzontale esistente rispetta la normativa ?	D.P.R. 503/96 artt. 13 e 16 DM 236/89 artt. 4.2.3 e 8.2.3		X		3 000,00
4.3	E' presente almeno la segnaletica orizzontale ad indicazione di percorso protetto?	D.P.R. 503/96 artt.1 DM 236/89 artt. 2		X		2 500,00
Sommano						5 500,00
<b>5 VARIE</b>						
5.1	E' necessario prevedere la sostituzione del semaforo esistente con uno per non vedenti?	D.P.R. 503/96 artt. 6		X		
5.2	E' necessario prevedere inserimento o adeguamento dell'illuminazione pubblica?	D.P.R. 503/96 artt. 6		X		
5.3	Dove il livello del passaggio pedonale coincide con quello della carreggiata risulta opportunamente delimitato?	D.P.R. 503/96 artt.5 DM 236/89 artt. 8.2.1		X		20 000,00
Sommano						20 000,00
<b>TOTALE COSTO INTERVENTI SCHEDA B16</b>						<b>78 500,00</b>

COMUNE DI SURBO (LE) - P.E.B.A.

COMUNE DI SURBO (LE) - P.E.B.A.						
SCHEDA DI RILIEVO DELLE BARRIERE (URBANO) B.23						
Nome spazio esterno: Viale Sindaco Perrone						
Indirizzo: Via Sindaco Perrone						
Rilevatore: arch. Daniele Cataldo Data rilievo: 11/11/2023						
Rif.	AMBITO DI VERIFICA	Rif. Normativo:	SI	NO	Note	Stima dei costi €
<b>1 PAVIMENTAZIONE</b>						
1.1	Il percorso pedonale è largo meno di 90 cm o presenta strozzature?	D.P.R. 503/96 artt. 4 e 5 DM 236/89 artt. 4.2, 4.2.1 e 8.2, 8.2.1	X		Alcuni marciapiedi hanno la larghezza inferiore di 90 cm	35 000,00
1.2	La pendenza trasversale è superiore all' 1 %?	D.P.R. 503/96 artt. 4 e 5 DM 236/89 artt. 4.2, 4.2.1 e 8.2, 8.2.1		X		
1.3	La superficie del percorso risulta sdrucciolevole? La finitura del percorso risulta degradata e/o sconnessa?	D.P.R. 503/96 artt.15 DM 236/89 artt. 4.2.2 e 8.2.2		X	parte dei percorsi pedonali risultano sconnessi	25 000,00
1.4	Ci sono elementi nel percorso che sporgono dalla quota della pavimentazione?	D.P.R. 503/96 artt.15 DM 236/89 artt. 4.2.2 e 8.2.2		X		
1.5	Le intersezioni tra percorso pedonale e zona carrabile sono opportunamente segnalate anche ai non vedenti ?	D.P.R. 503/96 artt. 5 e 6 DM 236/89 artt. 4.2, 4.2.1 e 8.2.1		X		15 000,00
Sommano						75 000,00
<b>2 DISLIVELLI</b>						
2.1	E' necessario prevedere l'inserimento di una rampa per il superamento dei gradini ortogonali al percorso pedonale?	D.P.R. 503/96 artt. 4 e 7 DM 236/89 artt. 4.1.10, 4.1.11 e 8.1.10, 8.1.11	X			3 500,00
2.2	Le eventuali variazioni di livello dei percorsi tramite rampa sono evidenziate con variazioni cromatiche?	D.P.R. 503/96 artt. 4 e 7 DM 236/89 artt. 4.1.10, 4.1.11 e 8.1.10, 8.1.11		X		8 000,00
2.3	E' necessario prevedere la sostituzione delle eventuali rampe?	D.P.R. 503/96 artt. 4 e 7 DM 236/89 artt. 4.1.10, 4.1.11 e 8.1.10, 8.1.11		X		
2.4	Si rileva la necessità di superare un dislivello creato da una serie di gradini tramite meccanismi?	D.P.R. 503/96 artt. 4 DM 236/89 artt. 4.1.12, 4.1.13 e 8.1.12, 8.1.13		X		
Sommano						11 500,00
Rif.	AMBITO DI VERIFICA	Rif. Normativo:	SI	NO	Note	Stima dei costi €
<b>3 OSTACOLI</b>						
3.1	Gli elementi di arredo riducono il passaggio al di sotto di 90 cm?	D.P.R. 503/96 artt. 4 e 5 DM 236/89 artt. 4.2.1 e 8.2.1	X			4 000,00
3.2	Ci sono elementi di arredo posti ad altezza da terra inferiore a 2,10 m?	D.P.R. 503/96 artt. 4 e 5 DM 236/89 artt. 4.2.1 e 8.2.1		X		
Sommano						4 000,00
<b>4 PARCHEGGIO</b>						
4.1	I parcheggi riservati alle persone con ridotte o impedito capacità motorie sono inferiori ad uno ogni 50?	D.P.R. 503/96 artt. 13 e 16 DM 236/89 artt. 4.2.3 e 8.2.3		X		
4.2	La segnaletica verticale le/orizzontale esistente rispetta la normativa ?	D.P.R. 503/96 artt. 13 e 16 DM 236/89 artt. 4.2.3 e 8.2.3		X		6 000,00
4.3	E' presente almeno la segnaletica orizzontale ad indicazione di percorso protetto?	D.P.R. 503/96 artt.1 DM 236/89 artt. 2		X		5 000,00
Sommano						11 000,00
<b>5 VARIE</b>						
5.1	E' necessario prevedere la sostituzione del semaforo esistente con uno per non vedenti?	D.P.R. 503/96 artt. 6		X		
5.2	E' necessario prevedere inserimento o adeguamento dell'illuminazione pubblica?	D.P.R. 503/96 artt. 6		X		
5.3	Dove il livello del passaggio pedonale coincide con quello della carreggiata risulta opportunamente delimitato?	D.P.R. 503/96 artt.5 DM 236/89 artt. 8.2.1		X		10 000,00
Sommano						10 000,00
<b>TOTALE COSTO INTERVENTI SCHEDA B16</b>						<b>111 500,00</b>



COMUNE DI SURBO (LE) - P.E.B.A.

COMUNE DI SURBO (LE) - P.E.B.A.						
SCHEDA DI RILIEVO DELLE BARRIERE (URBANO)		B.24				
Nome spazio esterno: Viale dei Pini						
Indirizzo: Viale dei Pini						
Rilevatore: arch. Daniele Cataldo Data rilievo: 12/11/2023						
Rif.	AMBITO DI VERIFICA	Rif. Normativo:	SI	NO	Note	Stima dei costi €
<b>1 PAVIMENTAZIONE</b>						
1.1	Il percorso pedonale è largo meno di 90 cm o presenta strozzature?	D.P.R. 503/96 artt. 4 e 5 DM 236/89 artt. 4.2, 4.2.1 e 8.2, 8.2.1	X		Alcuni marciapiedi hanno la larghezza inferiore di 90 cm	30 000,00
1.2	La pendenza trasversale è superiore all' 1 %?	D.P.R. 503/96 artt. 4 e 5 DM 236/89 artt. 4.2, 4.2.1 e 8.2, 8.2.1		X		
1.3	La superficie del percorso risulta sdrucciolevole? La finitura del percorso risulta degradata e/o sconnessa?	D.P.R. 503/96 artt.15 DM 236/89 artt. 4.2.2 e 8.2.2		X	parte dei percorsi pedonali risultano sconnessi	25 000,00
1.4	Ci sono elementi nel percorso che sporgono dalla quota della pavimentazione?	D.P.R. 503/96 artt.15 DM 236/89 artt. 4.2.2 e 8.2.2		X		
1.5	Le intersezioni tra percorso pedonale e zona carrabile sono opportunamente segnalate anche ai non vedenti ?	D.P.R. 503/96 artt. 5 e 6 DM 236/89 artt. 4.2, 4.2.1 e 8.2.1		X		15 000,00
Sommano						70 000,00
<b>2 DISLIVELLI</b>						
2.1	E' necessario prevedere l'inserimento di una rampa per il superamento dei gradini ortogonali al percorso pedonale?	D.P.R. 503/96 artt. 4 e 7 DM 236/89 artt. 4.1.10, 4.1.11 e 8.1.10, 8.1.11	X			8 500,00
2.2	Le eventuali variazioni di livello dei percorsi tramite rampa sono evidenziate con variazioni cromatiche?	D.P.R. 503/96 artt. 4 e 7 DM 236/89 artt. 4.1.10, 4.1.11 e 8.1.10, 8.1.11		X		7 000,00
2.3	E' necessario prevedere la sostituzione delle eventuali rampe?	D.P.R. 503/96 artt. 4 e 7 DM 236/89 artt. 4.1.10, 4.1.11 e 8.1.10, 8.1.11		X		
2.4	Si rileva la necessità di superare un dislivello creato da una serie di gradini tramite meccanismi?	D.P.R. 503/96 artt. 4 DM 236/89 artt. 4.1.12, 4.1.13 e 8.1.12, 8.1.13		X		
Sommano						15 500,00
<b>3 OSTACOLI</b>						
3.1	Gli elementi di arredo riducono il passaggio al di sotto di 90 cm?	D.P.R. 503/96 artt. 4 e 5 DM 236/89 artt. 4.2.1 e 8.2.1	X			6 000,00
3.2	Ci sono elementi di arredo posti ad altezza da terra inferiore a 2,10 m?	D.P.R. 503/96 artt. 4 e 5 DM 236/89 artt. 4.2.1 e 8.2.1		X		
Sommano						6 000,00
<b>4 PARCHEGGIO</b>						
4.1	I parcheggi riservati alle persone con ridotte o impedito capacità motorie sono inferiori ad uno ogni 50?	D.P.R. 503/96 artt. 13 e 16 DM 236/89 artt. 4.2.3 e 8.2.3		X		
4.2	La segnaletica verticale le/orizzontale esistente rispetta la normativa ?	D.P.R. 503/96 artt. 13 e 16 DM 236/89 artt. 4.2.3 e 8.2.3		X		7 000,00
4.3	E' presente almeno la segnaletica orizzontale ad indicazione di percorso protetto?	D.P.R. 503/96 artt.1 DM 236/89 artt. 2		X		5 000,00
Sommano						12 000,00
<b>5 VARIE</b>						
5.1	E' necessario prevedere la sostituzione del semaforo esistente con uno per non vedenti?	D.P.R. 503/96 artt. 6		X		
5.2	E' necessario prevedere inserimento o adeguamento dell'illuminazione pubblica?	D.P.R. 503/96 artt. 6		X		
5.3	Dove il livello del passaggio pedonale coincide con quello della carreggiata risulta opportunamente delimitato?	D.P.R. 503/96 artt.5 DM 236/89 artt. 8.2.1		X		15 000,00
Sommano						15 000,00
<b>TOTALE COSTO INTERVENTI SCHEDA B16</b>						<b>118 500,00</b>

SCHEDA B		COMUNE DI SURBO (LE)																				
		P.E.B.A. - Piano di Eliminazione Barriere Architettoniche																		Programma pluriennale di attuazione degli interventi (10 anni)		Interventi previsti nel piano triennale delle opere pubbliche (S/No)
		(Analisi e restituzione situazione Urbana)										Progressivo Anno/Costo (€)										
SCHEDA Bi	NOME SEDE STRADALE	CLASSE	EMERGENZE SOCIALI	INTERVENTI IN ATTO	CONCENTRAZIONE DI SERVIZI	ADEGUAMENTO AI REQUISITI	CATEGORIE BARRIERE ARCHITETTONICHE (€)					STIMA TOTALE ADEGUAMENTO STRADALE	2024	2025	2026	2027	2028	2029	2030	2031	2032	
							PAVIMENTAZIONE	DISLIVELLI	OSTACOLI	PARCHEGGIO	VARIE		56 600,00	152 600,00	242 100,00	267 100,00	370 600,00	452 100,00	486 600,00	504 800,00	523 000,00	796 000,00
Scheda B1	Piazza Unità Europea	Doppio senso	Si	Nessuno	Alta	No	5 500,00	6 500,00	0,00	4 600,00	40 000,00	56 600,00										No
Scheda B2	Piazza Aldo Moro	Doppio senso	Si	Nessuno	Media	No	41 000,00	7 500,00	0,00	5 500,00	42 000,00	96 000,00										No
Scheda B3	Piazza Marinetti - Giorgilorio	Doppio senso	Si	Nessuno	Alta	No	45 200,00	11 000,00	2 500,00	4 500,00	26 300,00	89 500,00										No
Scheda B4	Piazzetta dei Caduti-Largo Vittoria	Doppio senso	Si	Nessuno	Bassa	No	8 000,00	1 500,00	0,00	3 500,00	12 000,00	25 000,00										No
Scheda B5	Piazzetta E. De Giorgi	Doppio senso	Si	Nessuno	Media	No	42 000,00	19 000,00	0,00	13 500,00	29 000,00	103 500,00										No
Scheda B6	Piazzetta S. Oronzo - Due Colonne	Senso unico	Si	Nessuno	Media	No	32 500,00	15 000,00	0,00	11 500,00	22 500,00	81 500,00										No
Scheda B7	Beethoven	Doppio senso	Si	Nessuno	Bassa	No	15 000,00	7 500,00	0,00	9 500,00	2 500,00	34 500,00										No
Scheda B8	Piazzetta Giovanna D'Arco	Doppio senso	Si	Nessuno	Media	No	7 000,00	5 500,00	0,00	4 700,00	1 000,00	18 200,00										No
Scheda B9	Piazzetta G. De Voto	Doppio senso	Si	Nessuno	Media	No	7 000,00	5 500,00	0,00	4 700,00	1 000,00	18 200,00										No
Scheda B10	Via G. Codacci Pisanelli	Senso unico	Si	Nessuno	Alta	No	7 000,00	5 500,00	0,00	4 700,00	1 000,00	18 200,00										No
Scheda B11	Via Giuseppe Verdi	Senso unico	Si	Nessuno	Alta	No	7 000,00	5 500,00	0,00	4 700,00	1 000,00	18 200,00										No
Scheda B12	Via Giuseppe Mazzini	Senso unico	Si	Nessuno	Bassa	No	7 000,00	5 500,00	0,00	4 700,00	1 000,00	18 200,00										No
Scheda B13	Via Del Mare	Doppio senso	Si	Nessuno	Media	No	7 000,00	5 500,00	0,00	4 700,00	1 000,00	18 200,00										No
Scheda B14	Via Antonio Gramsci	Doppio senso	Si	Nessuno	Media	No	7 000,00	5 500,00	0,00	4 700,00	1 000,00	18 200,00										No
Scheda B15	Via G. De Voto	Doppio senso	Si	Nessuno	Media	No	7 000,00	5 500,00	0,00	4 700,00	1 000,00	18 200,00										No
Scheda B16	Via Vitt. Emanuele III	Senso unico	Si	Nessuno	Alta	No	7 000,00	5 500,00	0,00	4 700,00	1 000,00	18 200,00										No
Scheda B17	Via Luigi Cadorna	Senso unico	Si	Nessuno	Alta	No	7 000,00	5 500,00	0,00	4 700,00	1 000,00	18 200,00										No
Scheda B18	Via Benedetto Croce	Doppio senso	Si	Nessuno	Media	No	7 000,00	5 500,00	0,00	4 700,00	1 000,00	18 200,00										No
Scheda B19	Via Trepuzzi	Doppio senso	Si	Nessuno	Media	No	7 000,00	5 500,00	0,00	4 700,00	1 000,00	18 200,00										No
Scheda B20	Via A. Diaz	Doppio senso	Si	Nessuno	Alta	No	7 000,00	5 500,00	0,00	4 700,00	1 000,00	18 200,00										No
Scheda B21	Via Lecce	Doppio senso	Si	Nessuno	Alta	No	7 000,00	5 500,00	0,00	4 700,00	1 000,00	18 200,00										No
Scheda B22	Via Campo Sportivo	Doppio senso	Si	Nessuno	Media	No	7 000,00	5 500,00	0,00	4 700,00	1 000,00	18 200,00										No
Scheda B23	Via Sindaco Perrone	Doppio senso	Si	Nessuno	Alta	No	7 000,00	5 500,00	0,00	4 700,00	1 000,00	18 200,00										No
Scheda B24	Viale dei Pini	Doppio senso	Si	Nessuno	Alta	No	7 000,00	5 500,00	0,00	4 700,00	1 000,00	18 200,00										No
							<b>308 200,00</b>	<b>161 500,00</b>	<b>2 500,00</b>	<b>132 500,00</b>	<b>191 300,00</b>	<b>796 000,00</b>										

<b>SCHEDA A+B</b>		<b>COMUNE DI SURBO (LE)</b> <b>PIANOPER LA ELIMINAZIONE DELLE BARRIERE ARCHITETTONICHE</b> <b>(Analisi e restituzione situazione Edilizia e Urbana)</b>	
SCHEDA A	SCHEDA B	SOMMANO (€)	
114 655,00	563 800,00	<b>678 455,00</b>	
97 635,00	355 800,00	<b>453 435,00</b>	
<b>TOTALE INVESTIMENTI</b>		<b>1 131 890,00</b>	